

„ТРАНСПОРТГАС СРБИЈА“ доо

НОВИ САД

Број 01-01/479

16-04-2020



**ПРОГРАМ
О ИЗМЕНАМА И ДОПУНАМА
ПРОГРАМА ПОСЛОВАЊА
„ТРАНСПОРТГАС СРБИЈА“ ДОО,
НОВИ САД ЗА 2020. ГОДИНУ**

Април 2020. године

У поглављу 4. МЕРЕ ЗА ОЦЕНУ ПЕРФОРМАНСИ И ИСПУЊЕЊЕ ЦИЉЕВА на страни 19 додаје се став 7 који гласи:

”

- Приликом израде Програма о изменама и допунама Програма пословања за 2020.годину (ПВДП) уважене су промене које произилазе сагледавањем остварења за 2019.годину (уместо процене), допис (e-mail) Министарства финансија у ком се наводи да се умање расходи, промењене околности због увођења ванредног стања насталог услед болести COVID-19 изазване вирусом SARS-CoV-2, као и значајније пословне промене и установљене потребе током 2020.године.“

Наслов поглавља 5. ПРОЦЕЊЕНИ ПОСЛОВНИ РЕЗУЛТАТИ У 2019.ГОДИНИ на страни 19 мења се и сада гласи:

„ОСТВАРЕНИ ПОСЛОВНИ РЕЗУЛТАТИ У 2019.ГОДИНИ“

У поглављу 5. на страни 19 мења се став 2 и сада гласи:

„Транспортгас“ је у 2019.години остварило позитиван финансијски резултат у виду нето добити у износу 730,5 мил. динара.“

У поглављу 5. ОСТВАРЕНИ ПОСЛОВНИ РЕЗУЛТАТИ У 2019.ГОДИНИ на страни 20 мења се поднаслов ПРОЦЕНА ФИЗИЧКОГ ОБИМА ПОСЛОВАЊА и сада гласи:

„ОСТВАРЕЊЕ ФИЗИЧКОГ ОБИМА ПОСЛОВАЊА“

У поглављу 5. ОСТВАРЕНИ ПОСЛОВНИ РЕЗУЛТАТИ У 2019.ГОДИНИ, поднаслов ОСТВАРЕЊЕ ФИЗИЧКОГ ОБИМА ПОСЛОВАЊА, на страни 20, мења се став 1 и сада гласи:

„Транспортгас“ у 2019. години укупно је транспортовао 699.973 хиљада м3 пг (без сопствене потрошње и техничких губитака који износе 1.548 хиљада м3)“

У поглављу 5. ОСТВАРЕНИ ПОСЛОВНИ РЕЗУЛТАТИ У 2019.ГОДИНИ, поднаслов ОСТВАРЕЊЕ ФИЗИЧКОГ ОБИМА ПОСЛОВАЊА, на страни 20, мења се став 2 и сада гласи:

„За потребе Србијагас снабдевача транспортовано је 92,3% док је у ПСГ Банатски Двор транспортовано 7,7% од укупно транспортованих количина за период од 01.10.-31.12.2019.г.“

У поглављу 5. ОСТВАРЕНИ ПОСЛОВНИ РЕЗУЛТАТИ У 2019.ГОДИНИ на страни 20 мења се табела 1 и сада гласи:

Табела 1

Преглед транспортованих количина по корисницима у 000м³

Редни број	Позиција	Остварено 2018.	План 2019.г.	Остварено 2019.г.	Остварено 2019/План 2019	Остварено 2019/Остварено 2018.г
1	2	3	4	5	6	7
1	За ЈП "Србијас" Снабдевач као корисника ТС, од чега:	0	0	645.880	0	0
2	За произвођача природног гаса као корисника ТС-НИС	0	0		0	0
3	За остале кориснике ТС (ЕЛГАС+ Пан Леди, Мет срб, Н Еур.)	0	0		0	0
4	У ПСГ Банатски Двор	0	0	54.093	0	0
4.1	У ПСГ за поребе ЈП "Србијас" Снабдевач - за комерцијалне залихе гаса	0	0		0	0
4.2	За остале кориснике ТС у ПСГ Банатски Двор	0	0		0	0
5	Количине за транзит кроз Републику Србију за БиХ и ГПЕ.	0	0		0	0
6=1+2+3+4+5	Укупно:	0	0	699.973	0	0
7	Сопствена потрошња	0	0	590	0	0
8	Губици у транспортном систему (укључујући и транзит кроз Републику Србију за БиХ)	0	0	958	0	0

У поглављу 5. **ОСТВАРЕНИ** ПОСЛОВНИ РЕЗУЛТАТИ У 2019.ГОДИНИ на странама 20. и 21. мења се у целини текст испод поднаслова БИЛАНС УСПЕХА У ПЕРИОДУ ОД 01.01.-31.12.2019. ГОДИНЕ и сада гласи:

„У 2019. години **остварен** је нето добитак у износу од **730,5** мил. динара. На вредност нето добитка највише су утицали **остварени** приходи од продаје (резултат **оствареног** промета природног гаса и продајних цена).

Пословни приходи и расходи

„Транспортгас“ је у пословном подбилансу **остварило** пословни добитак у износу од **872,1** мил. динара.

Пословни приходи **остварени** у износу од **2,16** млрд динара (највеће учешће у пословним приходима су **остварени** приходи од продаје производа и услуга матичним и зависним правним лицима на домаћем тржишту), а **остварени** пословни расходи у износу од **1,29** млрд динара (највећи **остварени** расходи су трошкови производних услуга- трошкови закупа).

Финансијски приходи и расходи

У подбилансу финансијских прихода и расхода **остварен** је негативан финансијски резултат у износу од **2,1 мил.** динара, који се **највећим делом** односи на **финансијске расходе из односа са матичним и зависним правним лицима.**

Остали приходи и расходи

У току 2019. године „Транспортгас“ је **остварио** и остале приходе у износу од **9,6 мил.** динара.

Као резултат свих наведених пројектованих показатеља, **остварен** је позитиван резултат пословања у виду нето добити од **730,5** мил динара.“

У поглављу 5. **ОСТВАРЕНИ** ПОСЛОВНИ РЕЗУЛТАТИ У 2019.ГОДИНИ на странама 21. и 22. мења се у целини текст испод поднасловa БИЛАНС СТАЊА НА ДАН 31.12.2019. ГОДИНЕ и сада гласи:

„АКТИВА

Укупна актива „Транспортгас“, Нови Сад на дан 31.12.2019. године је **остварен у износу** од **2.103.124** хиљада динара.

У структури активе на дан 31.12.2019. г. обртна имовина чини 100,0% укупне активе.

Потраживања по основу продаје **остварена су у износу од 766,6** мил. динара.

Потраживања од купаца се у највећој мери односе на потраживања по основу продаје- услуге транспорта природног гаса.

ПАСИВА

Укупна пасива „Транспортгас“ на дан 31.12.2019. године износи **2.103.124** хиљада динара.

Капитал (укупан) на дан 31.12.2019. године износи **727,9** мил динара.

Основни капитал „Транспортгас“ на дан 31.12.2019. године износи 60,3 хиљ. динара.

Нераспоређена добит крајем 2019.г. износи **730,5** мил.динара и односи се на **остварену** текућу добит.

Губитак ранијих година **остварен у иносу** од 2,6 мил динара.“

У поглављу 5. **ОСТВАРЕНИ** ПОСЛОВНИ РЕЗУЛТАТИ У 2019.ГОДИНИ на страни 22 мења се у целини текст испод поднасловa БИЛАНС НОВЧАНИХ ТОКОВА ЗА 2019. ГОДИНУ и сада гласи:

„Укупни приливи готовине „Транспортгас“, Нови Сад за 2019. годину **остварени** су у износу од **536,3 мил.** динара, а укупни одливи готовине у износу од **508,6 мил.** динара. Новчана средства на почетку периода износе **1,8** милиона динара, а на крају периода износе **29,5** милиона динара.“

У поглављу 5. **ОСТВАРЕНИ** ПОСЛОВНИ РЕЗУЛТАТИ У 2019.ГОДИНИ на страни 22, мења се назив списка прилога и сада гласи:

„Списак прилога за поглавље 5 **ОСТВАРЕНИ** ПОСЛОВНИ РЕЗУЛТАТИ“

У поглављу 6. ПЛАН ФИЗИЧКОГ ОБИМА ПОСЛОВАЊА на страни 23 мења се табела 2 и сада гласи:

План транспортованих количина по корисницима

Табела 2
(у 000 м3)

Редни број	Позиција	План 2019. г.	Остварено 01.10.- 31.12.2019. г.	Остварено 2019. г./План 2019.г.	ПЛАН 2020.г.	План 2020. г./План 2019.г.	План 2020. г./Остварено 2019.г.
1	2	3	4	5=4/3*100	6	7=6/3*100	8=6/4*100
1.	За произвођача природног гаса као корисника ТС-НИС		0		137.628		
2.	За ЈП "Србијагас" Снабдевач као корисника ТС		645.880		2.298.705		355,9
3.	За остале кориснике ТС (ЕЛГАС+ Пан Леди,Мет срб, Н Еур.)		0		0		
4.	У ПСГ Банатски Двор		54.093		220.000		406,7
4.1.	У ПСГ за поребе ЈП "Србијагас" Снабдевач - за комерцијалне залихе гаса		0		220.000		
4.2.	За остале кориснике ТС у ПСГ Банатски Двор		0		0		
5.	Количине за транзит кроз Републику Србију за БиХ, Алумина и ГПЕ)		0		83.080		
6=1+2+3+4+5	Укупно:	0	699.973		2.739.413		391,4
7.	Сопствена потрошња на ТС		590		2.451		415,4
8.	Губици у транспортном систему (укључујући и транзит кроз Републику Србију за БиХ)		1.946		19.801		1.017,4

У поглављу 9. ПЛАН ФИНАНСИЈСКИХ ИЗВЕШТАЈА ЗА 2020.ГОДИНУ , тачка 9.1. ПЛАН БИЛАНСА УСПЕХА на страни 28 мења се став 1 и сада гласи:

„Планира се да ће “Транспортгас” у 2020. години остварити нето добитак у износу од **543,7** мил. динара.“

У поглављу 9. ПЛАН ФИНАНСИЈСКИХ ИЗВЕШТАЈА ЗА 2020.ГОДИНУ , тачка 9.1. ПЛАН БИЛАНСА УСПЕХА на страни 28 мења се Табела 5 и сада гласи:

Табела 5
(у 000 дин)

Позиција	АОП	План 01.01.- 31.12.2020.	ПИДПП 01.01.- 31.12.2020	ПИДПП 01.01.- 31.03.2020	ПИДПП 01.01.- 30.06.2020	ПИДПП 01.01.- 30.09.2020	Индекс ПИДПП / План 2020.
1	2	3	4	5	6	7	8=4/3
ПРИХОДИ И РАСХОДИ ИЗ РЕДОВНОГ ПОСЛОВАЊА							
А. ПОСЛОВНИ ПРИХОДИ (1002+1009+1016+1017)	1001	5.879.816	5.879.817	1.570.113	2.790.323	4.009.093	100%
I. ПРИХОДИ ОД ПРОДАЈЕ РОБЕ (1003+1004+1005+1006+1007+1008)	1002	0					
1.Приход од продаје робе матичним и зависним правним лицима на домаћем тржишту	1003	0	0	0	0	0	
2. Приход од продаје робе матичним и зависним правним лицима на иностраном тржишту	1004		0	0	0	0	
3.Приход од продаје робе осталим повезаним правним лицима на домаћем тржишту	1005	0	0	0	0	0	
4. Приход од продаје робе осталим повезаним правним лицима на иностраном тржишту	1006		0	0	0	0	
5.Приход од продаје робе на домаћем тржишту	1007	0	0	0	0	0	
6.Приход од продаје робе на иностраном тржишту	1008	0	0	0	0	0	
II. ПРИХОДИ ОД ПРОДАЈЕ ПРОИЗВОДА И УСЛУГА (1010+1011+1012+1013+1014+1015)	1009	5.879.816	5.879.817	1.570.113	2.790.323	4.009.093	100,0%
1.Приход од продаје готових производа и услуга матичним и зависним правним лицима на домаћем тржишту	1010	5.461.811	5.461.812	1.570.113	2.790.323	4.009.093	100,0%

2.Приход од продаје готових производа и услуга матичним и зависним правним лицима на иностраном тржишту	1011		0	0	0	0	
3.Приход од продаје готових производа и услуга осталим повезаним правним лицима на домаћем тржишту	1012		0	0	0	0	
4.Приход од продаје готових производа и услуга осталим повезаним правним лицима на иностраном тржишту	1013		0	0	0	0	
5.Приход од продаје готових производа и услуга на домаћем тржишту	1014	177.893	177.893	0	0	0	100,0%
6.Приход од продаје готових производа и услуга на иностраном тржишту	1015	240.112	240.112	0	0	0	100,0%
III.Приходи од премија, субвенција, дотација, донација и сл.	1016	0	0	0	0	0	
IV. Други пословни приходи	1017	0	0	0	0	0	
РАСХОДИ ИЗ РЕДОВНОГ ПОСЛОВАЊА							
Б. ПОСЛОВНИ РАСХОДИ (1019-1020-1021+1022+1023+1024+1025+1026+1027+1028+1029)>0	1018	5.645.018	5.122.281	1.275.390	2.503.825	3.751.658	90,7%
I.Набавна вредност продате робе	1019			0			
II.Приходи од активирања учинака и робе	1020	73.027	73.027	41.065	45.348	47.091	100,0%
III.Повећање вредности залиха недовршених и готових производа и недовршених услуга	1021						
IV.Смањење вредности залиха недовршених и готових производа и недовршених услуга	1022						
V.Трошкови материјала	1023	32.169	24.498	7.261	13.386	17.600	76,2%
VI.Трошкови горива и енергије	1024	825.266	542.398	161.462	260.464	385.402	65,7%
VII.Трошкови зарада, накнада зарада и остали лични расходи	1025	450.715	455.229	114.423	229.145	340.841	101,0%
VIII.Трошкови производних услуга	1026	4.124.461	3.916.446	979.111	1.945.747	2.912.383	95,0%
IX.Трошкови амортизације	1027	25.000	20.000	0	0	0	80,0%
X.Трошкови дугорочних резервисања	1028	41.747	33.398	0	0	0	80,0%
XI.Нематеријални трошкови	1029	218.687	203.340	54.196	100.431	142.524	93,0%
В. ПОСЛОВНИ ДОБИТАК (1001-1018)>0	1030	234.798	757.536	294.723	286.498	257.435	322,6%

Г. ПОСЛОВНИ ГУБИТАК (1018-1001)>0	1031							
Д. ФИНАНСИЈСКИ ПРИХОДИ (1033+1038+1039)	1032	100	100	25	50	75	100,0%	
I. ФИНАНСИЈСКИ ПРИХОДИ ОД ПОВЕЗАНИХ ЛИЦА И ОСТАЛИ ФИНАНСИЈСКИ ПРИХОДИ (1034+1035+1036+1037)	1033	0	0	0	0	0		
1.Финансијски приходи од матичних и зависних правних лица	1034	0	0	0	0	0		
2.Финансијски приходи од осталих повезаних правних лица	1035	0	0	0	0	0		
3.Приходи од учешћа у добитку зависних правних лица и заједничких аранжмана	1036		0	0	0	0		
4.Остали финансијски приходи	1037	0	0	0	0	0		
II.ПРИХОДИ ОД КАМАТА (од трећих лица)	1038	0	0	0	0	0		
III.Позитивне курсне разлике и позитивни ефекти валутне клаузуле (према трећим лицима)	1039	100	100	25	50	75	100,0%	
Ђ. ФИНАНСИЈСКИ РАСХОДИ (1041+1046+1047)	1040	400	400	100	200	300	100,0%	
I. ФИНАНСИЈСКИ РАСХОДИ ИЗ ОДНОСА СА ПОВЕЗАНИМ ПРАВНИМ ЛИЦИМА И ОСТАЛИ ФИНАНСИЈСКИ РАСХОДИ (1042+1043+1044+1045)	1041	0	0	0	0	0		
1.Финансијски расходи из односа са матичним и зависним правним лицима	1042	0	0	0	0	0		
2.Финансијски расходи из односа са осталим повезаним правним лицима	1043		0	0	0	0		
3.Расходи од учешћа у губитку зависних правних лица и заједничких улагања	1044		0	0	0	0		
4.Остали финансијски расходи	1045		0	0	0	0		
II.РАСХОДИ КАМАТА (према трећим лицима)	1046	0	0	0	0	0		
III.Негативне курсне разлике и негативни ефекти валутне клаузуле (према трећим лица)	1047	400	400	100	200	300	100,0%	
Е. ДОБИТАК ИЗ ФИНАНСИРАЊА (1032-1040)	1048							
Ж. ГУБИТАК ИЗ ФИНАНСИРАЊА (1040-1032)	1049	300	300	75	150	225	100,0%	

З. ПРИХОДИ ОД УСКЛАЂИВАЊА ВРЕДНОСТИ ОСТАЛЕ ИМОВИНЕ КОЈА СЕ ИСКАЗУЈЕ ПО ФЕР ВРЕДНОСТИ КРОЗ БИЛАНС УСПЕХА	1050	0	0	0	0	0	
И. РАСХОДИ ОД УСКЛАЂИВАЊА ВРЕДНОСТИ ОСТАЛЕ ИМОВИНЕ КОЈА СЕ ИСКАЗУЈЕ ПО ФЕР ВРЕДНОСТИ КРОЗ БИЛАНС УСПЕХА	1051	117.596	117.596	31.402	55.806	80.182	100,0%
Ј. ОСТАЛИ ПРИХОДИ	1052	0	0	0	0	0	
К. ОСТАЛИ РАСХОДИ	1053	0	0	0	0	0	
Л. ДОБИТАК ИЗ РЕДОВНОГ ПОСЛОВАЊА ПРЕ ОПОРЕЗИВАЊА (1030-1031+1048-1049+1050-1051+1052-1053)	1054	116.902	639.639	263.246	230.541	177.028	547,2%
Љ. ГУБИТАК ИЗ РЕДОВНОГ ПОСЛОВАЊА ПРЕ ОПОРЕЗИВАЊА (1031-1030+1049-1048+1051-1050+1053-1052)	1055						
М. Нето добитак пословања које се обуставља, ефекти промена рачуноводствених политика и исправка грешака из ранијих периода	1056						
Н. Нето губитак пословања које се обуставља, ефекти промена рачуноводствених политика и исправка грешака из ранијих периода	1057						
Њ. ДОБИТАК ПРЕ ОПОРЕЗИВАЊА (1054-1055+1056-1057)	1058	116.902	639.639	263.246	230.541	177.028	547,2%
О. ГУБИТАК ПРЕ ОПОРЕЗИВАЊА (1055-1054+1057-1056)	1059						
П. Порез на добитак							
І. Порески расходи периода	1060	17.535	95.946				547,2%
ІІ. Одложени порески расходи периода	1061						
ІІІ. Одложени порески приходи периода	1062						
Р. Исплаћена лична примања послодавцу	1063						
С. НЕТО ДОБИТАК (1058-1059-1060-1061+1062)	1064	99.366	543.693	263.246	230.541	177.028	547,2%
Т. НЕТО ГУБИТАК (1059-1058+1060+1061-1062)	1065						
І. НЕТО ДОБИТАК КОЈИ ПРИПАДА МАЊИНСКИМ УЛАГАЧИМА	1066						
ІІ. НЕТО ДОБИТАК КОЈИ ПРИПАДА ВЕЋИНСКОМ ВЛАСНИКУ	1067						
ІІІ. ЗАРАДА ПО АКЦИЈИ							
1. Основна зарада по акцији	1068						
2. Умањена (раздвојена) зарада по акцији	1069						

У поглављу 9. ПЛАН ФИНАНСИЈСКИХ ИЗВЕШТАЈА ЗА 2020.ГОДИНУ , тачка 9.1. ПЛАН БИЛАНСА УСПЕХА, поднаслов ПЛАН ПОСЛОВНОГ ПОДБИЛАНСА од 01.01.-31.12.2020. године, на страни 31 мењају се став 1 и став 2 и сада гласе:

„Планирани пословни добитак износи **757,5** мил. динара.

Планирани пословни приходи износе 5,9 млрд динара, а пословни расходи износе **5,1** млрд динара.“

У поглављу 9. ПЛАН ФИНАНСИЈСКИХ ИЗВЕШТАЈА ЗА 2020.ГОДИНУ , тачка 9.1. ПЛАН БИЛАНСА УСПЕХА, поднаслов ПЛАН ПОСЛОВНИХ РАСХОДА, на страни 31, мења се Табела 6 и сада гласи:

Табела 6

ПЛАН ПОСЛОВНИХ РАСХОДА

(у 000 дин)

Редни број	Конто	Трошкови пословања	Остварење 01.01.-31.12.2019	План 01.01.-31.12.2020	пидпп 2020.				Индекс пидпп/План 2020.
					I-XII 2020	I-III 2020	I-VI 2020	I-IX 2020	
1	2	3	4	5	6	7	8	9	10=6/5
1	51	1.Трошкови материјала и енергије	70.038	857.435	566.896	168.723	273.850	403.002	66,1%
1.1.	511	1.1. Трошкови материјала за израду	0	0	0	0	0	0	
1.1.1.	5110	Трошкови сировина и основног материјала	0	0	0	0	0	0	
1.1.2.	5112	Трошкови за надокнаду губитка природног гаса	0	0	0	0	0	0	
1.2.	512	1.2. Трошкови осталог материјала (режијског)	1.366	20.108	15.499	3.875	7.749	10.850	77,1%
1.2.1.	5120	Трошкови материјала за одржавање хигијене	0	500	400	100	200	300	80,0%
1.2.2.	5121	Трошкови канцеларијског материјала	169	3.095	3.095	774	1.548	1.548	100,0%
1.2.3.	5123	Трошкови алата и инвентара	1.066	4.448	3.558	890	1.779	2.669	80,0%
1.2.4.	5124	Трошкови материјала за одржавање средстава за рад	125	12.065	8.446	2.111	4.223	6.334	70,0%
1.2.5.	5129	Трошкови осталог режијског материјала	6	0	0	0	0	0	

1.3.	513	1.3. Трошкови горива и енергије	68.406	825.266	542.398	161.462	260.464	385.402	65,7%
1.3.1.	5130	Трошкови електричне енергије	1.648	22.500	18.000	4.500	9.000	13.500	80,0%
1.3.2.	5131	Други трошкови погонског горива (угаљ, нафта итд)	177	4.000	3.200	800	1.600	2.400	80,0%
1.3.3.	5134	Трошкови природног гаса	63.613	778.766	506.198	152.412	244.239	362.002	65,0%
1.3.4.	5135	Трошкови горива за возила	2.967	20.000	15.000	3.750	5.625	7.500	75,0%
1.3.5.	5139	Други трошкови горива и енергије	0	0	0	0	0	0	
1.4.	514	Трошкови резервних делове	266	5.565	4.452	1.113	2.226	3.339	80,0%
1.5.	515	Трошкови једнократног отписа алата и инвентара	0	6.496	4.547	2.274	3.410	3.410	70,0%
2	52	2. Трошкови зарада накнада и остали лични расходи	129.126	450.715	455.229	114.423	229.145	340.841	101,0%
3	53	3. Трошкови производних услуга	974.926	4.124.461	3.916.446	979.111	1.945.747	2.912.383	95,0%
3.1.	530	3.1. Трошкови услуга на изради учинка	0	0	0	0	0	0	
3.1.1.	5300	Трошкови услуга на изради учинка	0	0	0	0	0	0	
3.2.	531	3.2. Трошкови транспортних услуга	6.038	42.580	34.170	8.543	17.085	25.628	80,2%
3.2.1.	5310	Трошкови услуга транспорта у земљи	0	0	0	0	0	0	
3.2.2.	5311	Трошкови услуга превоза у иностранству	0	0	0	0	0	0	
3.2.3.	5312	Трошкови услуга превоза у земљи	0	370	370	93	185	278	100,0%
3.2.4.	5313	Трошкови ПТТ услуга	6.038	42.050	33.640	8.410	16.820	25.230	80,0%
3.2.5.	5319	Други трошкови транспортних услуга	0	160	160	40	80	120	100,0%
3.3.	532	3.3. Трошкови услуга одржавања	205	146.771	99.805	24.951	37.427	49.902	68,0%
3.4.	533	3.4. Трошкови закупнина	968.475	3.919.850	3.770.480	942.620	1.885.240	2.827.860	96,2%
3.4.1.	5331	Трошкови закупа транспортних средстава	2.487	0	0	0	0	0	
3.4.2.	5332	Трошкови закупа система за транспорт природног гаса	931.127	3.800.000	3.674.600	918.650	1.837.300	2.755.950	96,7%

3.4.3.	5333	Трошкови закупа складишног простора	0	0	0	0	0	0	
3.4.4.	5334	Трошкови закупа пословног простора	6.503	2.600	2.080	520	1.040	1.560	80,0%
3.4.5.	5339	Други трошкови закупнина	28.358	117.250	93.800	23.450	46.900	70.350	80,0%
3.5.	534	3.5.Трошкови сајмова	0	0	0	0	0	0	
3.5.1.	5340	Трошкови учешћа на сајмовима у земљи	0	0	0	0	0	0	
3.5.2.	5341	Трошкови учешћа на сајмовима у иностранству	0	0	0	0	0	0	
3.6.	535	3.6.Трошкови рекламе и пропаганде (са трош.спонзорстава)	0	0	0	0	0	0	
3.7.	539	3.8. Трошкови осталих услуга	208	15.260	11.991	2.998	5.996	8.993	78,6%
3.7.1.	5390	Трошкови осталих услуга	0	0	0	0	0	0	
3.7.2.	5391	Трошкови услуга заштите на раду	0	3.090	2.472	618	1.236	1.854	80,0%
3.7.3.	5392	Комуналне услуге	187	10.000	8.000	2.000	4.000	6.000	80,0%
3.7.4.	5399	Трошкови других производних услуга	20	2.170	1.519	380	760	1.139	70,0%
4.	540	4. Трошкови амортизације	0	25.000	20.000	0	0	0	80,0%
4.1.	545,549	5. Трошкови резервисања	109.757	41.747	33.398	0	0	0	80,0%
5.	55	6. Нематеријални трошкови	4.868	218.687	203.340	54.196	100.431	142.524	93,0%
5.1.	550	6.1. Трошкови непроизводних услуга	2.804	105.417	92.197	26.404	44.849	59.162	87,5%
5.1.1.	5500	Трошкови здравствених услуга	144	3.000	2.100	525	1.050	1.575	70,0%
5.1.2.	5501	Трошкови адвокатских услуга	16	4.000	3.200	800	1.600	2.400	80,0%
5.1.3.	5502	Трошкови услуга чишћења	593	0	0	0	0	0	
5.1.4.	5503	Трошкови рачуноводствене ревизије	0	800	640	160	320	480	80,0%
5.1.5.	5504	Трошкови саветовања, стручног усавршавања и литературе	154	4.102	2.651	1.318	1.763	2.207	64,6%
5.1.5.1.	550400	Трошкови саветовања и семинара	26	1.500	600	150	300	450	40,0%
5.1.5.2.	550401	Трошкови стручног	0	1.682	1.177	294	589	883	70,0%

		усавршавања кадрова							
5.1.5.3.	550402	Трошкови стручне литературе и часописа	128	920	874	874	874	874	95,0%
5.1.6.	5505	Трошкови интелектуалних услуга	46	13.220	7.932	1.983	3.966	3.966	60,0%
5.1.7.	5506	Трошкови регистрације моторних возила	457	2.000	1.600	400	800	800	80,0%
5.1.8.	5507	Трошкови непроизводних услуга-електронски сертификат	0	0	0	0	0	0	
5.1.9.	5509	Други трошкови непроизводних услуга	1.394	78.295	74.074	21.217	35.351	47.734	94,6%
5.1.9.1.	550900	Трошкови студентских и омладинских задруга	0	1.265	1.265	1.265	1.265	1.265	100,0%
5.1.9.2.	550901	Трошкови физичког обезбеђења имовине и лица	1.072	30.000	30.000	9.250	16.750	22.500	100,0%
5.1.9.3.	550902	Трошкови услужних предузећа	231	32.550	32.550	8.138	12.206	16.275	100,0%
5.1.9.4.	550903	Остали трошкови непроизводних услуга	91	13.250	9.275	2.319	4.638	6.956	70,0%
5.1.9.5.	550906	Трошкови услуга у области заштите животне средине	0	1.230	984	246	492	738	80,0%
5.2.	551	6.2.Трошкови репрезентације	0	3.400	1.700	425	850	1.275	50,0%
5.2.1.	5510	Трошкови репрезентације у земљи	0	3.400	1.700	425	850	1.275	50,0%
5.2.2.	5511	Трошкови репрезентације у иностранству	0	0	0	0	0	0	
5.3.	552	6.3.Трошкови премија осигурања	1.010	45.000	45.000	11.250	22.500	33.750	100,0%
5.3.1.	5520	Трошкови премија осигурања основних средстава	114	40.000	40.000	10.000	20.000	30.000	100,0%
5.3.2.	5521	Трошкови премија осигурања залиха	0						
5.3.3.	5524	Трошкови премија осигурања запослених	887	5.000	5.000	1.250	2.500	3.750	100,0%
5.3.4.	5529	Други трошкови премија осигурања	9	0	0	0	0	0	
5.4.	553	6.4.Трошкови платног промета	201	1.461	1.221	300	607	914	83,6%

5.4.1.	553000	Трошкови платног промета у земљи	195	1.200	960	235	477	718	80,0%
5.4.2.	553001	Трошкови банкарских услуга	6	236	236	59	118	177	100,0%
5.4.3.	553002	Трошкови банкарских гаранција	0	0	0	0	0	0	
5.4.4.	553003	Трошкови платног промета - електронско банкарство	0	25	25	6	13	19	100,0%
5.5.	554	6.5. Трошкови чланарина	0	9	9	9	9	9	100,0%
5.5.1.	5540	Трошкови чланарина пословним удружењима	0	9	9	9	9	9	100,0%
5.5.2.	5549	Други трошкови чланарина	0	0	0	0	0	0	
5.6.	555	6.6. Трошкови пореза	64	5.605	5.605	1.401	2.803	4.204	100,0%
5.6.1.	5550	Трошкови пореза на имовину	0	0	0	0	0	0	
5.6.2.	5551	Трошкови коришћења добара од општег интереса	64	955	955	239	478	716	100,0%
5.6.2.1.	555100	Трошкови накнада за коришћење водног земљишта	0	0	0	0	0	0	
5.6.2.2.	555101	Трошкови коришћења комуналних добара	64	0	0	0	0	0	
5.6.2.3.	555102	Трошкови накнада за унапређење животне средине	0	500	500	125	250	375	100,0%
5.6.2.4.	555103	Трошкови комуналне таксе за коришћење простора на јавним површинама	0	400	400	100	200	300	100,0%
5.6.2.5.	555104	Трошкови накнаде за коришћење шума и шумског земљишта	0	0	0	0	0	0	
5.6.2.6.	555105	Трошкови накнаде за хемикалије	0	0	0	0	0	0	
5.6.2.7.	555106	Накнада за ванредне ситуације	0	0	0	0	0	0	
5.6.2.8.	555107	Трошкови накнаде за коришћење радио фреквенције	0	50	50	13	25	38	100,0%
5.6.2.9.	555108	Трошкови накнада за контролу мера	0	0	0	0	0	0	
5.6.2.10.	555109	Трошкови накнаде за одводњавање	0	5	5	1	3	4	100,0%

5.6.3.	5552	Трошкови коришћења градског земљишта	0	0	0	0	0	0	
5.6.4.	5553	Трошкови накнада за коришћење путева	0	150	150	38	75	113	100,0%
5.6.5.	5554	Трошкови царина	0	0	0	0	0	0	
5.6.6.	5559	Други трошкови пореза	0	4.500	4.500	1.125	2.250	3.375	100,0%
5.7.	556	6.7.Трошкови доприноса	565	2.055	2.055	520	1.037	1.546	100,0%
5.7.1.	5560	Трошкови доприноса привредним коморама	129	516	516	129	258	387	100,0%
5.7.2.	5569	Други трошкови доприноса и трошкови за рад одбора синдиката	436	1.539	1.539	391	779	1.159	100,0%
5.8.	559	6.8. Остали нематеријални трошкови	223	55.740	55.552	13.888	27.776	41.664	99,7%
5.8.1.	5590	Таксе, судски трошкови и трошкови вештачења	9	940	752	188	376	564	80,0%
5.8.2.	5591	Трошкови регулаторног тела	0	53.800	53.800	13.450	26.900	40.350	100,0%
5.8.3.	5592	Трошкови накнаде за унапређење енергетске ефикасности	11	0	0	0	0	0	
5.8.4.	5597	Трошкови финансирања зарада особа са инвалидитетом	113	1.000	1.000	250	500	750	100,0%
5.8.5.	5599	Други нематеријални трошкови	91	0	0	0	0	0	
6=1+2+3+4+4.1.+5		Укупно пословни расходи без набавне вредности	1.288.714	5.718.045	5.195.308	1.316.455	2.549.173	3.798.749	90,9%

У поглављу 9. ПЛАН ФИНАНСИЈСКИХ ИЗВЕШТАЈА ЗА 2020. ГОДИНУ , тачка 9.1. ПЛАН БИЛАНСА УСПЕХА, поднаслов ПЛАНИРАЊЕ ТРОШКОВА, на страни 34, додаје се став 3 (досадашњи став 3 постаје став 4) који гласи:

„Програмом о изменама и допунама Програма пословања за 2020. годину поједини трошкови се планирају у нижим износима у односу на планиране Програмом пословања за 2020.годину услед последица ванредног стања насталог због болести COVID-19 изазване вирусом SARS-CoV-2 на ту врсту расхода, као и они код којих се приликом израде Програма пословања за 2020.годину водило начелом опрезности, те је процењена могућност да се изменама и допунама Програма пословања умање њихове планиране

величине у циљу уважавања захтева да се умање расходи планирани годишњим програмом пословања. Ефекат умањења расхода на укупном нивоу је 9,1%, а уколико се изузму расходи за запослене, ефекат је 10%. Поједини трошкови као што су трошкови за које су закључени уговори, а нарочито којима се обезбеђују средства за рад транспортног система и њихово осигурање ради обављања делатности од општег интереса нису смањивани или су смањивани максимално колико је могуће уважавајући уговорене услове. Трошкови који се односе на јавне приходе, укључујући и регулаторну накнаду нису смањивани. Процент умањења и износ планираних величина након умањења приказан је у Табели 6 – План пословних расхода.“

У поглављу 9. ПЛАН ФИНАНСИЈСКИХ ИЗВЕШТАЈА ЗА 2020.ГОДИНУ , тачка 9.1. ПЛАН БИЛАНСА УСПЕХА, поднаслов ПЛАНИРАЊЕ ТРОШКОВА, на страни 35, у ставу 3 који постаје став 4, на крају алинеје 1 додаје се текст који гласи:

„Трошкови умањени у односу на Програм пословања за 2020.годину за 35 % .“

У поглављу 9. ПЛАН ФИНАНСИЈСКИХ ИЗВЕШТАЈА ЗА 2020.ГОДИНУ , тачка 9.1. ПЛАН БИЛАНСА УСПЕХА, поднаслов ПЛАНИРАЊЕ ТРОШКОВА, на страни 35, у ставу 3 који постаје став 4, на крају алинеје 2 додаје се текст који гласи:

„Трошкови умањени у односу на Програм пословања за 2020.годину за 30 % “

У поглављу 9. ПЛАН ФИНАНСИЈСКИХ ИЗВЕШТАЈА ЗА 2020.ГОДИНУ , тачка 9.1. ПЛАН БИЛАНСА УСПЕХА, поднаслов ПЛАНИРАЊЕ ТРОШКОВА, на страни 35, у ставу 3 који постаје став 4, на крају алинеје 4 додаје се текст који гласи:

„Трошкови умањени у односу на Програм пословања за 2020.годину за 32 %“

У поглављу 9. ПЛАН ФИНАНСИЈСКИХ ИЗВЕШТАЈА ЗА 2020.ГОДИНУ , тачка 9.1. ПЛАН БИЛАНСА УСПЕХА, поднаслов ПЛАНИРАЊЕ ТРОШКОВА, на страни 35, у ставу 3 који постаје став 4, на крају алинеје 5 додаје се текст који гласи:

„Трошкови умањени у односу на Програм пословања за 2020.годину за 20 %“

У поглављу 9. ПЛАН ФИНАНСИЈСКИХ ИЗВЕШТАЈА ЗА 2020.ГОДИНУ , тачка 9.1. ПЛАН БИЛАНСА УСПЕХА, поднаслов ПЛАНИРАЊЕ ТРОШКОВА, на страни 35, у ставу 3 који постаје став 4, на крају алинеје 6 додаје се текст који гласи:

„Трошкови умањени у односу на Програм пословања за 2020.годину за 20 %“

У поглављу 9. ПЛАН ФИНАНСИЈСКИХ ИЗВЕШТАЈА ЗА 2020.ГОДИНУ , тачка 9.1. ПЛАН БИЛАНСА УСПЕХА, поднаслов ПЛАНИРАЊЕ ТРОШКОВА, на страни 35., у ставу 3 који постаје став 4, алинеја 7 , мења се проценат у првој реченици и сада гласи: „0,05%“ и на крају алинеје додаје се текст који гласи:

„Трошкови умањени у односу на Програм пословања за 2020.годину за 35,4 %“

У поглављу 9. ПЛАН ФИНАНСИЈСКИХ ИЗВЕШТАЈА ЗА 2020.ГОДИНУ , тачка 9.1. ПЛАН БИЛАНСА УСПЕХА, поднаслов ПЛАНИРАЊЕ ТРОШКОВА, у ставу 3 који постаје став 4, на страни 36, на крају алинеје 8 додаје се текст који гласи:

„Трошкови умањени у односу на Програм пословања за 2020.годину за 40 %“

У поглављу 9. ПЛАН ФИНАНСИЈСКИХ ИЗВЕШТАЈА ЗА 2020.ГОДИНУ , тачка 9.1. ПЛАН БИЛАНСА УСПЕХА, поднаслов ПЛАНИРАЊЕ ТРОШКОВА, у ставу 3 који постаје став 4, на страни 36, на крају алинеје 9 додаје се текст који гласи:

„Трошкови умањени у односу на Програм пословања за 2020.годину за 5,4 %“

У поглављу 9. ПЛАН ФИНАНСИЈСКИХ ИЗВЕШТАЈА ЗА 2020. ГОДИНУ , тачка 9.1. ПЛАН БИЛАНСА УСПЕХА, поднаслов ПЛАН ИЗДВАЈАЊА СРЕДСТАВА ЗА ПОСЕБНЕ НАМЕНЕ, на страни 37, мења се Табела 7 и сада гласи:

Табела 7

СРЕДСТВА ЗА ПОСЕБНЕ НАМЕНЕ

(у хиљ. дин.)

Р. бр.	Позиција	План 01.01.-31.12.2020. године	ПВДПП (Ребаланс)
1	Спонзорство		
2	Донације		
3	Хуманитарне активности		
4	Спортске активности		
5	Репрезентација	3.400	1.700
6	Реклама и пропаганда		
7	Остало		

У поглављу 9. ПЛАН ФИНАНСИЈСКИХ ИЗВЕШТАЈА ЗА 2020.ГОДИНУ , тачка 9.1. ПЛАН БИЛАНСА УСПЕХА, поднаслов ПЛАН ИЗДВАЈАЊА СРЕДСТАВА ЗА ПОСЕБНЕ НАМЕНЕ, на страни 37, испод Табеле 7, додаје се став који гласи:

„Трошкови репрезентације умањени у односу на Програм пословања за 2020.годину за 50 % .“

У поглављу 9. ПЛАН ФИНАНСИЈСКИХ ИЗВЕШТАЈА ЗА 2020.ГОДИНУ , тачка 9.2. ПЛАН БИЛАНСА СТАЊА на страни 39, мења се Табела 8 и сада гласи:

Табела 8
(у 000 дин)

Позиција	АОП	План	пидпп	пидпп	пидпп	пидпп	Индекс пидпп / План 2020.
		(у 000 дин)	(у 000 дин)	(у 000 дин)	(у 000 дин)	(у 000 дин)	
1	2	31.12.2020.	31.12.2020.	31.03.2020.	30.06.2020.	30.09.2020.	8=4/3
АКТИВА							
А. УПИСАНИ А НЕУПЛАЂЕНИ КАПИТАЛ	001						
Б. СТАЛНА ИМОВИНА (003+010+019+024+034)	002	175.753	180.923	130.753	172.633	186.798	102,9%
I. НЕМАТЕРИЈАЛНА ИМОВИНА (004+005+006+007+008+009)	003	0	0	0	0	0	
1. Улагања и развој	004						
2. Концесија, патенти, лиценце, робне и услуге марке, софтвер и остала права	005						
3. Гудвил	006						
4. Остала нематеријална имовина	007						
5. Нематеријална имовина у припреми	008						
6. Аванси за нематеријалну имовину	009						
II. НЕКРЕТНИНЕ, ПОСТРОЈЕЊА, ОПРЕМА (011+012+013+014+015+016+017+018)	010	175.753	180.923	130.753	172.633	186.798	102,9%
1. Земљиште	011						
2. Грађевински објекти	012						
3. Постројења и опрема	013	175.753	180.923	130.753	172.633	186.798	102,9%
4. Инвестиционе некретнине	014						
5. Остале некретнине, постројења и опрема	015						
6. Постројења, некретнине и опрема у припреми	016						
7. Улагања у туђим некретнинама, постројењима и опреми	017						
8. Аванси за некретнине, постројења и опрему	018						
III. БИОЛОШКА СРЕДСТВА (020+021+022+023)	019	0	0	0	0	0	
1. Шуме и вишегодишњи засади	020						
2. Основно стадо	021						
3. Биолошка средства у припреми	022						
4. Аванси за биолошка средства	023						
IV. ДУГОРОЧНИ ФИНАНСИЈСКИ ГЛАСМАНИ (025+026+027+028+029+030+031+032+033)	024	0	0	0	0	0	

1. Учешћа у капиталу зависних правних лица	025						
2. Учешће у капиталу придружених субјеката у заједничким подухватима	026						
3. Учешће у капиталу осталих правних лица и друге хартије од вредности расположиве за продају	027						
4. Дугорочни пласмани матичним и зависним правним лицима у земљи	028						
5. Дугорочни пласмани осталим повезаним правним лицима	029						
6. Дугорочни пласмани у земљи	030						
7. Дугорочни пласмани у иностранству	031						
8. Хартије од вредности које се држе до доспећа	032						
9. Остали дугорочни финансијски пласмани	033						
V. ДУГОРОЧНА ПОТРАЖИВАЊА (035+036+037+038+039+040+041)	034	0	0	0	0	0	
1. Потраживања од матичног и зависних правних лица	035						
2. Потраживања од осталих повезаних лица	036						
3. Потраживања по основу продаје на робни кредит	037						
4. Потраживања по основу продаје по уговорима о финансијском лизингу	038						
3. Потраживања по основу јемства	039						
4. Спорна и сумњива потраживања	040						
5. Остала дугорочна потраживања	041						
V. ОДЛОЖЕНА ПОРЕСКА СРЕДСТВА	042						
Г. ОБРТНА ИМОВИНА (044+051+059+060+061+062+068+069+070)	043	871.894	1.406.580	1.150.921	1.041.585	974.114	161,3%
I. ЗАЛИХЕ (045+046+047+048+049+050)	044	0	0	0	0	0	
1. Материјал, резервни делови, алат и ситан инвентар	045						
2. Недовршена производња и недовршене услуге	046						
3. Готови производи	047						
4. Роба	048						
5. Стална средства намењена продаји	049						
6. Плаћени аванси за залихе и услуге	050						
II. ПОТРАЖИВАЊА ПО ОСНОВУ ПРОДАЈЕ (052+053+054+055+056+057+058)	051	98.053	98.053	0	0	0	100,0%

1. Купци у земљи - матична и зависна правна лица	052	98.053	98.053	0	0	0	100,0%
2. Купци у иностранству - матична и зависна правна лица	053						
3. Купци у земљи - остала повезана правна лица	054						
4. Купци у иностранству - остала повезана правна лица	055						
5. Купци у земљи	056						
6. Купци у иностранству	057						
7. Остала потраживања по основу продаје	058						
III. ПОТРАЖИВАЊА ИЗ СПЕЦИФИЧНИХ ПОСЛОВА	059						
IV. ДРУГА ПОТРАЖИВАЊА	060	28.184	28.184	0	0	0	100,0%
V. Финансијска средства која се вреднују по фер вредности кроз биланс успеха	061						
VI. КРАТКОРОЧНИ ФИНАНСИЈСКИ ПЛАСМАНИ (063+064+065+066+067)	062	0	0	0	0	0	
1. Краткорочни кредити и пласмани – матична и зависна правна лица	063						
2. Краткорочни кредити и пласмани – остала повезана правна лица	064						
3. Краткорочни кредити и зајмови у земљи	065						
4. Краткорочни кредити и зајмови у иностранству	066						
5. Остали краткорочни финансијски пласмани	067						
VII. ГОТОВИНСКИ ЕКВИВАЛЕНТИ И ГОТОВИНА	068	14.367	549.053	699.005	639.658	559.686	3821,6%
VIII. ПОРЕЗ НА ДОДАТУ ВРЕДНОСТ	069						
IX. АКТИВНА ВРЕМЕНСКА РАЗГРАНИЧЕЊА	070	731.290	731.290	451.916	401.927	414.428	100,0%
Д. УКУПНА АКТИВА = ПОСЛОВНА ИМОВИНА (001+002+042+043)	071	1.047.647	1.587.503	1.281.674	1.214.218	1.160.912	151,5%
Ђ. ВАНБИЛАНСНА АКТИВА	072						
ПАСИВА							
А. КАПИТАЛ (0402+0411-0412+0413+0414+0415-0416+0417+0420-0421)>0=(071-0424-0441-0442)>0	0401	276.076	1.271.584	993.777	961.073	907.559	460,6%
I. ОСНОВНИ КАПИТАЛ (0403+0404+0405+0406+0407+0408+0409+0410)	0402	60	60	60	60	60	100,0%
1. Акцијски капитал	0403						

2. Удели друштва са ограниченом одговорношћу	0404	60	60	60	60	60	100,0%
3. Улози	0405						
4. Државни капитал	0406						
5. Друштвени капитал	0407						
6. Задружни удели	0408						
7. Емисиона премија	0409						
8. Остали основни капитал	0410						
II. УПИСАНИ НЕУПЛАЋЕНИ КАПИТАЛ	0411						
III. ОТКУПЉЕНЕ СОПСТВЕНЕ АКЦИЈЕ	0412						
IV. РЕЗЕРВЕ	0413						
V. РЕВАЛОРИЗАЦИОНЕ РЕЗЕРВЕ ПО ОСНОВУ РЕВАЛОТИЗАЦИЈЕ НЕМАТРИЈАЛНЕ ИМОВИНЕ, НЕКРЕТНИНЕ, ПОСТРОЈЕЊА И ОПРЕМА	0414						
VI. НЕРЕАЛИЗОВАНИ ДОБИЦИ ПО ОСНОВУ ХАРТИЈА ОД ВРЕДНОСТИ И ДР.КОМПОНЕНТИ ОСТАЛОГ СВЕОБ.РЕЗУЛТАТА (потражна салда рачуна групе 33 осим 330)	0415						
VII. НЕРЕАЛИЗОВАНИ ГУБИЦИ ПО ОСНОВУ ХАРТИЈА ОД ВРЕДНОСТИ И ДР.КОМПОНЕНТИ ОСТАЛОГ СВЕОБ.РЕЗУЛТАТА (дуговна салда рачуна групе 33 осим 330)	0416						
VIII. НЕРАСПОРЕЂЕНИ ДОБИТАК (0418+0419)	0417	276.015	1.271.523	993.717	961.012	907.499	460,7%
1. НЕРАСПОРЕЂЕНИ ДОБИТАК РАНИЈИХ ГОДИНА	0418	176.649	727.830	730.471	730.471	730.471	412,0%
2. НЕРАСПОРЕЂЕНИ ДОБИТАК ТЕКУЋЕ ГОДИНЕ	0419	99.366	543.693	263.246	230.541	177.028	547,2%
IX. УЧЕШЋЕ БЕЗ ПРАВА КОНТРОЛЕ	0420						
Б. ГУБИТАК (0422+0423)	0421	0	0	0	0	0	
1. Губитак ранијих година	0422						
2. Губитак текуће године	0423	0	0		0	0	
Б. ДУГОРОЧНА РЕЗЕРВИСАЊА И ОБАВЕЗЕ (0425+0432)	0424	41.747	33.398	0	0	0	80,0%
X. ДУГОРОЧНА РЕЗЕРВИСАЊА (0426+0427+0428+0429+0430+0431)	0425	41.747	33.398	0	0	0	80,0%
1. Резервисања за трошкове у гарантном року	0426						
2. Резервисања за трошкове обнављања природних богатстава	0427						
3. Резервисања за трошкове реструктурирања	0428						
4. Резервисања за накнаде и друге бенефиције запослених	0429	41.747	33.398	0	0	0	80,0%
5. Резервисања за трошкове судских спорова	0430						

6. Остала дугорочна резервисања	0431							
II. ДУГОРОЧНЕ ОБАВЕЗЕ (0433+0434+0435+0436+0437+0438+0439+0440)	0432	0	0	0	0	0		
1. Обавезе које се могу конвертовати у капитал	0433							
2. Обавезе према матичним и зависним правним лицима	0434							
3. Обавезе према осталим повезаним правним лицима	0435							
4. Обавезе по емитованим ХОВ у периоду дужем од годину дана	0436							
5. Дугорочни кредити и зајмови у земљи	0437							
6. Дугорочни кредити и зајмови у иностранству	0438							
7. Обавезе по основу финансијског лизинга	0439							
8. Остале дугорочне обавезе	0440							
V. ОДЛОЖЕНЕ ПОРЕСКЕ ОБАВЕЗЕ	0441							
Г. КРАТКОРОЧНЕ ОБАВЕЗЕ (0443+0450+0451+0459+0460+0461+0462)	0442	729.824	282.521	287.897	253.145	253.353	38,7%	
I. КРАТКОРОЧНЕ ФИНАНСИЈСКЕ ОБАВЕЗЕ (0444+0445+0446+0447+0448+0449)	0443							
1. Краткорочни кредити од матичних и зависних правних лица	0444							
2. Краткорочни кредити од осталих повезаних правних лица	0445							
3. Краткорочни кредити и зајмови у земљи	0446							
4. Краткорочни кредити и зајмови у иностранству	0447							
5. Обавезе по основу сталних средстава и средстава обустављеног пословања намењених продаји	0448							
6. Остале краткорочне финансијске обавезе	0449	0	0					
II. ПРИМЉЕНИ, АВАНСИ, ДЕПОЗИТИ И КАУЦИЈЕ	0450							
III. ОБАВЕЗЕ ИЗ ПОСЛОВАЊА (0452+0453+0454+0455+0456+0457+0458)	0451	662.543	220.987	220.987	220.987	220.987	33,4%	
1. Добављачи - матична и зависна правна лица у земљи	0452	596.966	220.987	220.987	220.987	220.987	37,0%	
2. Добављачи- матична и зависна правна лица у иностранству	0453							
3. Добављачи - остала повезана правна лица у земљи	0454							
4. Добављачи - остала повезана правна лица у иностранству	0455							
5. Добављачи у земљи	0456	65.577	0	0	0	0	0,0%	
6. Добављачи у иностранству	0457							
7. Остале обавезе из пословања	0458							

IV. ОСТАЛЕ КРАТКОРОЧНЕ ОБАВЕЗЕ	0459	19.346	19.075	18.948	19.596	18.525	98,6%
V. ОБАВЕЗЕ ПО ОСНОВУ ПОРЕЗА НА ДОДАТУ ВРЕДНОСТ	0460	47.439	41.964	47.466	12.067	13.345	88,5%
VI. ОБАВЕЗЕ ЗА ОСТАЛЕ ПОРЕЗЕ, ДОПРИНОСЕ И ДРУГЕ ДАЖБИНЕ	0461	496	496	496	496	496	100,0%
VII. ПАСИВНА ВРЕМЕНСКА РАЗГРАНИЧЕЊА	0462						
Д. ГУБИТАК ИЗНАД ВИСИНЕ КАПИТАЛА (0412+0416+0421-0420-0417-0415-0414-0413-0411-0402)>0=(0441+0424+0442-0071)>0	0463						
Ђ. УКУПНА ПАСИВА (0424+0442+0441+0401-0463)>=0	0464	1.047.647	1.587.503	1.281.674	1.214.218	1.160.912	151,5%
Е. ВАНБИЛАНСНА ПАСИВА	0465						

У поглављу 9. ПЛАН ФИНАНСИЈСКИХ ИЗВЕШТАЈА ЗА 2020.ГОДИНУ , тачка 9.2. ПЛАН БИЛАНСА СТАЊА, на страни 44, мења се став 1 и сада гласи:

„Вредност планиране структуре **активе** једнака је вредности обртне имовине Предузећа, и иста износи **1.587.503** хиљада динара.

У поглављу 9. ПЛАН ФИНАНСИЈСКИХ ИЗВЕШТАЈА ЗА 2020.ГОДИНУ , тачка 9.2. ПЛАН БИЛАНСА СТАЊА, на страни 44 , мења се став 3 и сада гласи:

„**Обртна имовина** се највећим делом односи на потраживања по основу продаје (**58,9%** обртне имовине) – потраживања од купаца у земљи – матична и зависна правна лица – 829.343 хиљ.динара, укључујући и АВР на којима је потраживање за услугу транспорта у децембру које се фактурише у јануару 2021.г.,затим готовинске еквиваленте и готовину (**39 %** обртне имовине) – **549.053** хиљ динара.“

У поглављу 9. ПЛАН ФИНАНСИЈСКИХ ИЗВЕШТАЈА ЗА 2020.ГОДИНУ , тачка 9.2. ПЛАН БИЛАНСА СТАЊА, на страни 44, мења се став 5 и сада гласи

„Укупну пасиву Друштва највећим делом чини **капитал** за који је пројектовано увећање у току године услед планираног нераспоређеног добитка текуће године (**1.271.523** хиљада динара) и **краткорочне обавезе** (укупно **282.521** хиљаде динара, а која се односе на обавезе према добављачима - матична и зависна правна лица у земљи (према ЈП „Србијагас“ по основу закупа имовине), обавезе по основу пореза на додату вредност **41.964** хиљада динара, обавезе за остале порезе, доприносе и друге дажбине-496 хиљ. динара и остале краткорочне обавезе – **19.075** хиљада динара (по основу обавеза за зараде)).“

У поглављу 9. ПЛАН ФИНАНСИЈСКИХ ИЗВЕШТАЈА ЗА 2020.ГОДИНУ, тачка 9.2.1 ПЛАН ПРОМЕНА НА КАПИТАЛУ, на страни 44, мења се став 1 и сада гласи:

„Планира се да ће “Транспортгас“ у 2020. години остварити добитак од **543,7** мил динара, који је приказан као део планираног биланса стања на дан 31.12.2020 године. Планирани добитак је последица пројектованих прихода од услуге транспорта природног гаса у 2020. години, односно прихода од приступа и коришћења транспортног система.“

У поглављу 10. ПЛАН НОВЧАНИХ ТОКОВА, на страни 45, мења се табела 9 и сада гласи:

Табела 9
(у 000 дин)

ПОЗИЦИЈА	АОР	ПЛАН	ПИДПП				Индекс ПДПП / ПЛАН 2020.
		01.01.- 31.12.2020.	01.01.- 31.12.2020	01.01.- 31.03.2020.	01.01.- 30.06.2020.	01.01.- 30.09.2020.	
1	2	3	4	5	6	7	8=4/3
А ТОКОВИ ГОТОВИНЕ ИЗ ПОСЛОВНИХ АКТИВНОСТИ							
I. Приливи готовине из пословних активности (1 до 3)	3001	6.691.368	6.691.368	1.440.405	3.089.062	4.722.776	100,0%
1. Продаја и примљени аванси	3002	6.691.368	6.691.368	1.440.405	3.089.062	4.722.776	100,0%
2. Примљене камате из пословних активности	3003		0	0	0	0	
3. Остали приливи из редовног пословања	3004		0	0	0	0	
II. Одливи готовине из пословних активности (1 до 5)	3005	6.460.461	5.935.066	770.879	2.374.279	4.024.332	91,9%
1. Исплате добављачима и дати аванси	3006	5.962.992	5.208.114	626.859	2.043.370	3.507.840	87,3%
2. Зараде, накнаде зарада и остали лични расходи	3007	431.369	436.154	95.475	209.549	322.316	101,1%
3. Плаћене камате	3008			0			
4. Порез на добитак	3009	60641,00	285.660	47.610	119.025	190.440	471,1%
5. Плаћања по основу осталих јавних прихода	3010	5.459	5.138	934	2.335	3.737	94,1%
III. Нето прилив готовине из пословних активности (I-II)	3011	230.907	756.303	669.527	714.783	698.444	327,5%
IV. Нето одлив готовине из пословних активности (II-I)	3012						
Б. ТОКОВИ ГОТОВИНЕ ИЗ АКТИВНОСТИ ИНВЕСТИРАЊА							
I. Приливи готовине из активности инвестирања (1 до 5)	3013	3.808	3.808	0	0	0	100,0%
1. Продаја акција и удела (нето приливи)	3014						

2. Продаја нематеријалне имовине, некретнина, постројења, опреме и биолошких средстава	3015						
3. Остали финансијски пласмани (нето приливи)	3016	3.808	3.808	0	0	0	100,0%
4. Примљене камате из активности инвестирања	3017						
5. Примљене дивиденде	3018						
II. Одливи готовине из активности инвестирања (1 до 3)	3019	240.348	240.535	0	104.602	168.236	100,1%
1. Куповина акција и удела (нето одливи)	3020						
2. Куповина нематеријалне имовине, некретнина, постројења, опреме и биолошких средстава	3021	220.828	221.015	0	104.602	168.236	100,1%
3. Остали финансијски пласмани (нето одливи)	3022	19.520	19.520	0	0	0	100,0%
III. Нето прилив готовине из активности инвестирања (I-II)	3023			0			
IV. Нето одлив готовине из активности инвестирања (II-I)	3024	236.540	236.727	0	104.602	168.236	100,1%
V. ТОКОВИ ГОТОВИНЕ ИЗ АКТИВНОСТИ ФИНАНСИРАЊА							
I. Приливи готовине из активности финансирања (1 до 5)	3025	0	0	0	0	0	
1. Увећање основног капитала	3026						
2. Дугорочни кредити (нето приливи)	3027						
3. Краткорочни кредити (нето приливи)	3028	0	0				
4. Остале дугорочне обавезе	3029						
5. Остале краткорочне обавезе	3030						
II. Одливи готовине из активности финансирања (1 до 6)	3031	0	0	0	0	0	
1. Откуп сопствених акција и удела	3032						
2. Дугорочни кредити (нето одливи)	3033						
3. Краткорочни кредити (нето одливи)	3034						
4. Остале обавезе (одливи)	3035						

3. Финансијски лизинг	3036						
4. Исплаћене дивиденде	3037						
III. Нето прилив готовине из активности финансирања (I-II)	3038	0	0	0	0	0	
IV. Нето одлив готовине из активности финансирања (II-I)	3039			0	0	0	
Г. СВЕГА ПРИЛИВИ ГОТОВИНЕ (3001+3013+3025)	3040	6.695.176	6.695.176	1.440.405	3.089.062	4.722.776	100,0%
Д. СВЕГА ОДЛИВИ ГОТОВИНЕ (3005+3019+3031)	3041	6.700.810	6.175.601	770.879	2.478.882	4.192.568	92,2%
Ђ. НЕТО ПРИЛИВ ГОТОВИНЕ (3040-3041)	3042		519.575	669.527	610.180	530.208	
Е. НЕТО ОДЛИВ ГОТОВИНЕ (3041-3040)	3043	5.633					0,0%
Ж. ГОТОВИНА НА ПОЧЕТКУ ОБРАЧУНСКОГ ПЕРИОДА	3044	20.000	29.478	29.478	29.478	29.478	147,4%
З. ПОЗИТИВНЕ КУРСНЕ РАЗЛИКЕ ПО ОСНОВУ ПРЕРАЧУНА ГОТОВИНЕ	3045						
И. НЕГАТИВНЕ КУРСНЕ РАЗЛИКЕ ПО ОСНОВУ ПРЕРАЧУНА ГОТОВИНЕ	3046						
Ј. ГОТОВИНА НА КРАЈУ ОБРАЧУНСКОГ ПЕРИОДА (3042-3043+3044+3045-3046)	3047	14.367	549.053	699.005	639.658	559.686	3821,8%

У поглављу 10. ПЛАН НОВЧАНИХ ТОКОВА, на страни 46, мења се став 1 и сада гласи:

„Укупни приливи готовине “Транспортгас” за 2020. годину планирани су у износу од 6.695 милиона динара, а укупни одливи готовине у износу од 6.175 милиона динара, односно планирани нето прилив готовине износи 519,6 милиона динара. Готовина на почетку износи 29,5 мил динара, док ће новчана средства на крају планског периода износити 549 милиона динара.“

У поглављу 11. ИНДИКАТОРИ ПОСЛОВАЊА, на страни 47 мења се став 1 и сада гласи:

“Транспортгас” је за 2020. годину пројектовало пословни добитак у износу од 757.536 хиљада динара, док је у оквиру подбиланса финансирања и осталих прихода и расхода пројектован укупан губитак у износу од 117.896 хиљаде динара.“

У поглављу 11. ИНДИКАТОРИ ПОСЛОВАЊА, на страни 47 мења се став 2 и сада гласи:

„Такође, пројектован је и добитак из редовног пословања пре опорезивања у износу од **639.639** хиљада динара. С обзиром да није планиран нето добитак/губитак пословања које се обуставља (ефекти промене рачуноводствене политике и исправка грешака из ранијег периода), остварен је добитак пре опорезивања у истом износу, а након смањења за порески расход периода, планиран нето добитак износи **543.693** хиљада РСД.“

У поглављу 11. ИНДИКАТОРИ ПОСЛОВАЊА, на страни 48 мења се табела 10 и сада гласи:

Приказ планираних и реализованих индикатора пословања

Табела 10

		у 000 динара			
		2017. година	2018. година	2019. година	2020. година
Укупни капитал	План				1.271.584
	Реализација			727.889	
	% одступања реализације од плана				
	% одступања реализације у односу на реализацију претходне године	-			
Укупна имовина	План				1.587.503
	Реализација			2.103.124	
	% одступања реализације од плана				
	% одступања реализације у односу на реализацију претходне године	-			
Пословни приходи	План				5.879.817
	Реализација			2.160.784	
	% одступања реализације од плана				
	% одступања реализације у односу на реализацију претходне године	-			
Пословни расходи	План				5.122.281
	Реализација			1.288.715	
	% одступања реализације од плана				
	% одступања реализације у односу на реализацију претходне године	-			
Пословни резултат	План				757.536
	Реализација			872.069	
	% одступања реализације од плана				

% одступања реализације у односу на реализацију претходне године		-			
Нето резултат	План				543.693
	Реализација			730.471	
	% одступања реализације од плана				
% одступања реализације у односу на реализацију претходне године		-			
Број запослених на дан 31.12.	План				
	Реализација			244	243
	% одступања реализације од плана				
% одступања реализације у односу на реализацију претходне године		-			
Просечна нето зарада	План				86.497
	Реализација			78.121	
	% одступања реализације од плана				
% одступања реализације у односу на реализацију претходне године		-			
Инвестиције	План				0
	Реализација			0	
	% одступања реализације од плана				
% одступања реализације у односу на реализацију претходне године		-			

У поглављу 11. ИНДИКАТОРИ ПОСЛОВАЊА, на страни 49 мења се табела 11 и сада гласи:

Табела 11

	2017. година реализација	2018. година реализација	2019. година реализација (процена)	План 2020. година
ЕБИТДА (у 000 дин.)			877.327	619.639
ROA			34,73	34,24
ROE			100,35	42,76
Оперативни новчани ток (у 000 дин.)			30.660	756.303

У поглављу 11. ИНДИКАТОРИ ПОСЛОВАЊА, на страни 50, мења се став 4 и сада гласи:

„ROE – стопа приноса капитала израчуната је као однос нето добити и капитала и показује колика зарада се остварује на уложени капитал; важан је показатељ за упоређивање компанија које се баве истом (сличном) делатности; сматра се да је у просеку идеална стопа између 15-20%; у случају Транспортгас-а планира се у нивоу од **42,76%**“

У поглављу 11. ИНДИКАТОРИ ПОСЛОВАЊА, на страни 50, мења се став 6 и сада гласи:

„**Дуг/капитал** је индикатор задужености, који показује однос дуга према капиталу; у случају „Транспортгас“ планира се значајнији индекс смањења дуга у односу на капитал;“

У поглављу 11. ИНДИКАТОРИ ПОСЛОВАЊА, на страни 50, мења се став 8 и сада гласи:

„**Процент зарада у пословним приходима** показују да планирани трошак бруто зарада и осталих личних расхода у укупним планираним приходима чини **7,74%**.“

У поглављу 12. ПЛАН ЗАПОСЛЕНИХ И ЗАРАДА, тачка 12.1. ПЛАН ЗАПОСЛЕНИХ, на страни 50, мења се став 1 и сада гласи:

„На дан 30.09.2019. године у „ТРАНСПОРТГАС СРБИЈА“, запослено је 16 запослених, **остварено** стање на дан 31.12.2019. године је 244 запослених.“

У поглављу 12. ПЛАН ЗАПОСЛЕНИХ И ЗАРАДА, тачка 12.1. ПЛАН ЗАПОСЛЕНИХ, на страни 51, додаје се став 3 (досадашњи став 3 постаје став 4) који гласи :

„У току јуна 2020. године планирано је запошљавање 5 нових радника са високом стручном спремом како би се надокнадио кадровски потенцијал, с обзиром на одлив због одласка у пензију, а примарно на пословима везаним за управљање капацитетима за транспорт природног гаса и заштите на раду.“

У поглављу 12. ПЛАН ЗАПОСЛЕНИХ И ЗАРАДА, тачка 12.1. ПЛАН ЗАПОСЛЕНИХ, на страни 51, мења се став 3 који постаје став 4 и сада гласи:

„У складу са наведеним, у “Транспортгас” планирано стање запослених на дан 31.12.2020.г је **243** запослених (**242** запослених и 1 члан пословодства).“

У поглављу 12. ПЛАН ЗАПОСЛЕНИХ И ЗАРАДА, тачка 12.1. ПЛАН ЗАПОСЛЕНИХ, поднаслов, ПЛАН ФЛУКТУАЦИЈЕ ЗАПОСЛЕНИХ У 2020. ГОДИНИ, на страни 51, мења се став 1 и сада гласи:

„У 2020. години 6 запослених у „Транспортгас“ испуњавају законом прописане услове за одлазак у пензију и планирано је запошљавање 5 нових радника.“

У поглављу 12. ПЛАН ЗАПОСЛЕНИХ И ЗАРАДА, тачка 12.1. ПЛАН ЗАПОСЛЕНИХ, поднаслов, ПЛАН ФЛУКТУАЦИЈЕ ЗАПОСЛЕНИХ У 2020. ГОДИНИ, на страни 52, мења се Табела 13 и сада гласи:

Табела 13

Редни број	Месец	Број запослених на почетку месеца у 2020.г.	Одлив запослених						Пријем запослених				Укупно	Број запослених после дана у месецу		
			По основу пензије			По основу отпремнина за смањење броја запослених	Остали одлива	Укупно	Замене	Приравници	Остали новозапослени	Повратак са мировања			Укупно	
			Запослени који имају 1 услов за одлазак у пензију	Запослени који су навршили 65 година живота	Укупно пензија											
1	2	3	4	5	6 =4+5	7	8	9=6+7+8	10	11	12	13	14=11+12+13	15=14+15	16=3-9+15+17	
1.	Јануар	244	0	0	0	0	0	0	0	0	0	0	0	0	0	244
2.	Фебруар	244	0	0	0	0	0	0	0	0	0	0	0	0	0	244
3.	Март	244	0	1	1	0	0	1	0	0	0	0	0	0	0	243
4.	Април	243	0	0	0	0	0	0	0	0	0	0	0	0	0	243
5.	Мај	243	0	1	1	0	0	1	0	0	0	0	0	0	0	242
6.	Јун	242	0	2	2	0	0	2	0	0	5	0	5	5	5	245
7.	Јул	245	0	1	1	0	0	1	0	0	0	0	0	0	0	244
8.	Август	244	0	0	0	0	0	0	0	0	0	0	0	0	0	244
9.	Септембар	244	0	0	0	0	0	0	0	0	0	0	0	0	0	244
10.	Октобар	244	0	0	0	0	0	0	0	0	0	0	0	0	0	244
11.	Новембар	244	0	1	1	0	0	1	0	0	0	0	0	0	0	243
12.	Децембар	243	0	0	0	0	0	0	0	0	0	0	0	0	0	243
13.	Укупно	243	0	6	6	0	0	6	0	0	5	0	5	5	5	243

У поглављу 12. ПЛАН ЗАПОСЛЕНИХ И ЗАРАДА, тачка 12.1. ПЛАН ЗАПОСЛЕНИХ, поднаслов, ПЛАН ЗАПОСЛЕНИХ (ЗАПОСЛЕНИ И ПОСЛОВОДСТВО), на страни 52, мења се Табела 14 и сада гласи:

Табела 14

ПЛАНИРАНИ БРОЈ ЗАПОСЛЕНИХ (ЗАПОСЛЕНИ И ПОСЛОВОДСТВО) У ТРАНСПОРТГАС

Редни број	Делатности	Планирано стање на дан 31.12.2020.		
		Запослени	Пословодство	УКУПНО:
1	2	3	4	5=(3 + 4)
1	Транспортгас Србија	242	1	243

У поглављу 12. ПЛАН ЗАПОСЛЕНИХ И ЗАРАДА, тачка 12.1. ПЛАН ЗАПОСЛЕНИХ, поднаслов, ПЛАН КВАЛИФИКАЦИОНЕ СТРУКТУРЕ ЗАПОСЛЕНИХ, на страни 53, мења се став 1 и сада гласи:

„Планирану квалификациону структуру запослених у „Транспортгас“ ће у 2020. г. чинити у највећем проценту запослени са високом стручном спремом (44,4%) и запослени са средњом стручном спремом (36,6%) затим, следе: запослени са вишом стручном спремом (10,3%), квалификовани радници (4,5%), високо квалификовани радници (2,1%), неквалификовани радници (1,6%) и полуквалификовани радници (0,4%).“

У поглављу 12. ПЛАН ЗАПОСЛЕНИХ И ЗАРАДА, тачка 12.1. ПЛАН ЗАПОСЛЕНИХ, поднаслов, ПЛАН КВАЛИФИКАЦИОНЕ СТРУКТУРЕ ЗАПОСЛЕНИХ, на страни 53, мења се табела 15 и сада гласи:

КВАЛИФИКАЦИОНА СТРУКТУРА

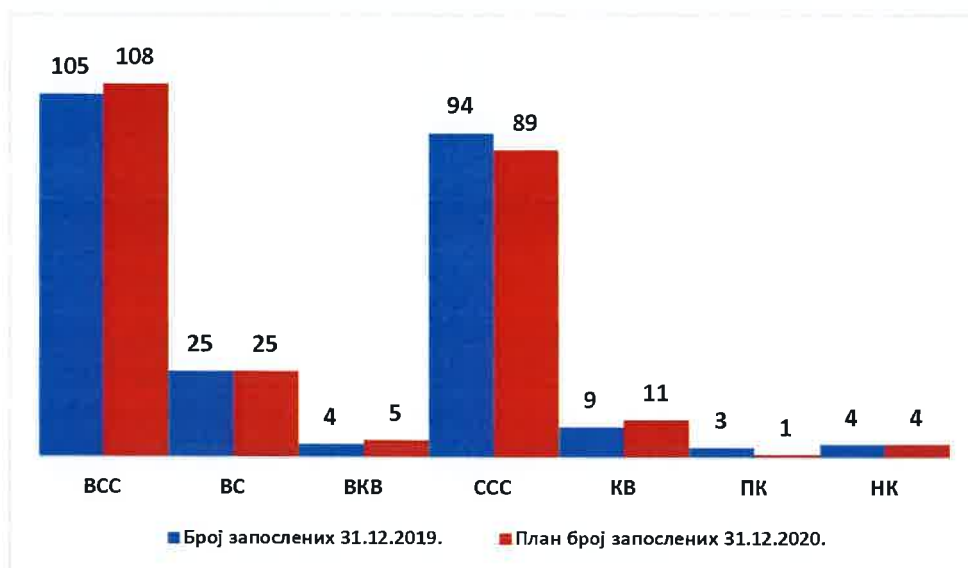
Табела 15

Ред. бр	Опис	Број запослених на дан 31.12.2019.	План број запослених 31.12.2020.
1	ВСС	105	108
2	ВС	25	25
3	ВКВ	4	5
4	ССС	94	89
5	КВ	9	11
6	ПК	3	1
7	НК	4	4
	УКУПНО	244	243

У поглављу 12. ПЛАН ЗАПОСЛЕНИХ И ЗАРАДА, тачка 12.1. ПЛАН ЗАПОСЛЕНИХ, поднаслов, ПЛАН КВАЛИФИКАЦИОНЕ СТРУКТУРЕ ЗАПОСЛЕНИХ, на страни 53, мења се графикон 2 и сада гласи:

КВАЛИФИКАЦИОНА СТРУКТУРА

Графикон 2



У поглављу 12. ПЛАН ЗАПОСЛЕНИХ И ЗАРАДА, тачка 12.1. ПЛАН ЗАПОСЛЕНИХ, поднаслов ПЛАН СТАРОСНЕ СТРУКТУРЕ, СТРУКТУРЕ ЗАПОСЛЕНИХ ПО РАДНОМ СТАЖУ И ПОЛНА СТРУКТУРА ЗАПОСЛЕНИХ, на страни 54, мењају се Табела 16 и Табела 17 и сада гласе:

СТАРΟΣНА СТРУКТУРА

Табела 16

ПРЕМА ВРЕМЕНУ У РАДНОМ ОДНОСУ

Табела 17

Ред бр	Опис	Број запослених на дан 31.12.2019.	План број запослених 31.12.2020.
1	До 30 година	5	9
2	30 до 40 година	46	47
3	40 до 50 година	72	64
4	50 до 60 година	89	90
5	Преко 60 година	32	33
	УКУПНО	244	243
	Просечна старост	48,4	48,1

Ред. бр	Опис	Број запослених на дан 31.12.2019.	План број запослених 31.12.2020.
1	До 5 година	8	10
2	5 до 10 година	20	23
3	10 до 15 година	30	30
4	15 до 20 година	32	32
5	20 до 25 година	48	48
6	25 до 30 година	35	35
7	30 до 35 година	27	27
8	Преко 35 година	44	38
	УКУПНО	244	243

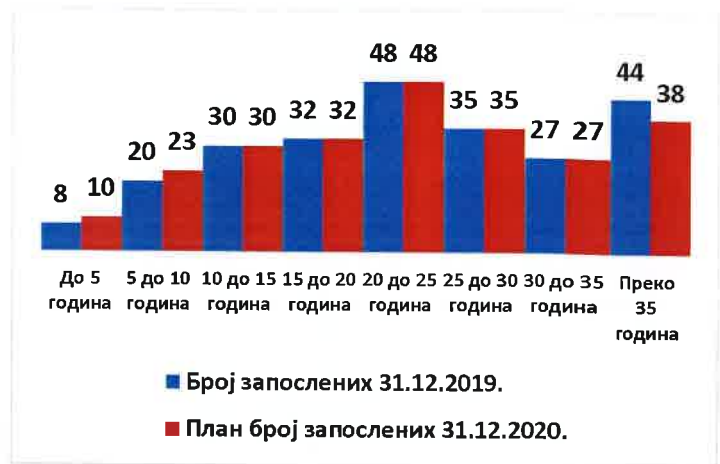
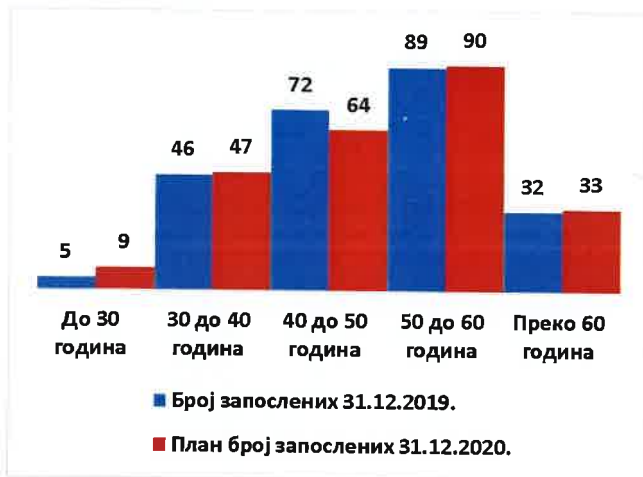
У поглављу 12. ПЛАН ЗАПОСЛЕНИХ И ЗАРАДА, тачка 12.1. ПЛАН ЗАПОСЛЕНИХ, поднаслов ПЛАН СТАРОСНЕ СТРУКТУРЕ, СТРУКТУРЕ ЗАПОСЛЕНИХ ПО РАДНОМ СТАЖУ И ПОЛНА СТРУКТУРА ЗАПОСЛЕНИХ, на страни 54, мењају се Графикон 3 и Графикон 4 и сада гласе:

СТАРΟΣНА СТРУКТУРА

Графикон 3

ПРЕМА ВРЕМЕНУ У РАДНОМ ОДНОСУ

Графикон 4



У поглављу 12. ПЛАН ЗАПОСЛЕНИХ И ЗАРАДА, тачка 12.1. ПЛАН ЗАПОСЛЕНИХ, поднаслов ПЛАН СТАРОСНЕ СТРУКТУРЕ, СТРУКТУРЕ ЗАПОСЛЕНИХ ПО РАДНОМ СТАЖУ И ПОЛНА СТРУКТУРА ЗАПОСЛЕНИХ, на страни 55, брише се став 1.

У поглављу 12. ПЛАН ЗАПОСЛЕНИХ И ЗАРАДА, тачка 12.1. ПЛАН ЗАПОСЛЕНИХ, поднаслов ПЛАН СТАРОСНЕ СТРУКТУРЕ, СТРУКТУРЕ ЗАПОСЛЕНИХ ПО РАДНОМ СТАЖУ И ПОЛНА СТРУКТУРА ЗАПОСЛЕНИХ, на страни 55, додаје се став 2 који постаје став 1 и сада гласи:

„Планирана полна структура приказана је у следећој табели и графикону на нивоу “Транспортгас.“

У поглављу 12. ПЛАН ЗАПОСЛЕНИХ И ЗАРАДА, тачка 12.1. ПЛАН ЗАПОСЛЕНИХ, поднаслов ПЛАН СТАРОСНЕ СТРУКТУРЕ, СТРУКТУРЕ ЗАПОСЛЕНИХ ПО РАДНОМ СТАЖУ И ПОЛНА СТРУКТУРА ЗАПОСЛЕНИХ, на страни 55, мењају се табела 18 и графикон 5 и брише се напомена испод табеле, и сада гласе:

ПОЛНА СТРУКТУРА

Табела 18

Ред.Број	Пол	Број запослених
		Стање 31.12.2020.
1	2	3
1	Мушки	158
2	Женски	85
3	УКУПНО	243

ПОЛНА СТРУКТУРА

Графикон 5



У поглављу 12. ПЛАН ЗАПОСЛЕНИХ И ЗАРАДА, тачка 12.1. ПЛАН ЗАПОСЛЕНИХ, испод Списка прилога уз поглавље 12.1. ПЛАН ЗАПОСЛЕНИХ, на страни 55, мења се став 1 и сада гласи:

„Програмом пословања “Транспортгас” за 2020. годину планирана су и улагања у стручно усавршавање запослених, трошкове саветовања и стручне литературе и то у износу од **2.651** хиљада динара зависно од потреба и у складу са правилником.“

У поглављу 12. ПЛАН ЗАПОСЛЕНИХ И ЗАРАДА, тачка 12.2. ПЛАН ЗАРАДА И ОСТАЛИХ ЛИЧНИХ РАСХОДА ОД 01.01.-31.12.2020. Г, поднаслов ИЗВЕШТАЈ О ИСПЛАЋЕНИМ ЗАРАДАМА У ПЕРИОДУ ОД ЈАНУАРА ДО ДЕЦЕМБРА 2019. ГОДИНЕ, на страни 55 мења се став 1 и сада гласи:

„У складу Законом о буџетском систему, Законом о утврђивању максималних зарада у јавном сектору, у периоду од јануара до **децембра** 2019. године запосленима у „Транспортгас” је исплаћено укупно **96,9** мил динара бруто зарада за број запослених који се кретао од 16 до 246, као што је приказано у табели бр 19 Уважавајући одредбе поменутих Закона **остварена** је маса зарада за месеце новембар и децембар 2019.г. у укупном износу од **52,4** мил динара.“

У поглављу 12. ПЛАН ЗАПОСЛЕНИХ И ЗАРАДА, тачка 12.2. ПЛАН ЗАРАДА И ОСТАЛИХ ЛИЧНИХ РАСХОДА ОД 01.01.-31.12.2020. Г, поднаслов ИЗВЕШТАЈ О ИСПЛАЋЕНИМ ЗАРАДАМА У ПЕРИОДУ ОД ЈАНУАРА ДО ДЕЦЕМБРА 2019. ГОДИНЕ, на страни 56 мења се Табела 19 и напомена број 3 и сада гласи:

Табела 19

ИСПЛАЋЕНЕ ЗАРАДЕ ЗАПОСЛЕНИХ У ЈП „ТРАНСПОРТГАС СРБИЈА“ НОВИ САД У 2019. ГОДИНИ (Бруто I)

(У дин)

2019	УКУПНО			СТАРОЗАПОСЛЕНИ ¹⁾			НОВОЗАПОСЛЕНИ			ПОСЛОВОДСТВО		
	Број запослених који примају зараду	Маса зарада	Просечна зарада	Број запослених који примају зараду	Маса зарада	Просечна зарада	Број запослених који примају зараду	Маса основних зарада	Просечна основна зарада	Број запослених који примају зараду	Маса зарада	Просечна зарада
I	2=5+8+11	3=9+12	4=3/2	5	6	7=6/5	8	9	10=9/8	11	12	13=12/11
I	18	2.133.192	133.325	15	1.884.940	125.663				1	248.262	248.252
II	16	2.071.069	129.442	15	1.820.748	121.383				1	250.322	250.322
III	16	2.069.169	129.323	15	1.817.824	121.188				1	251.345	251.345
IV	16	2.112.985	132.062	15	1.863.742	124.249				1	249.243	249.243
V	16	2.151.980	134.499	15	1.903.803	126.920				1	248.176	248.176
VI	16	2.085.854	129.116	15	1.814.509	120.967				1	251.345	251.345
VII	16	2.094.651	130.916	15	1.843.307	122.887				1	251.344	251.344
VIII	16	2.076.827	129.808	15	1.835.900	122.393				1	241.027	241.027
IX	16	2.084.503	130.281	15	1.832.321	122.155				1	252.182	252.182
X	248	25.750.161	104.875	15	1.982.465	130.831	230	23.535.513	102.328	1	252.182	252.182
XI*	247	26.129.181	105.786	15	1.876.633	125.242	231	23.999.493	103.894	1	251.054	251.054
XII*	245	26.236.680	107.088	15	1.880.347	125.356	229	24.121.306	105.333	1	235.028	235.028
УКУПНО	245	96.976.354	-	16	22.338.540	-	229	71.656.313	-	1	2.981.501	-
ПРОСЕК	74	8.081.363		15	1.861.545		230	23.885.438	103.850	1	248.458	

1) Запослени на дан 31.12.2018. године;

Напомена:

- Запослени који су остварили право на накнаду зараде на терет других исплатиоца (накнада зараде за боловање преко 30 дана и породилско одсуство) нису укључени у колону 2 Број запослених који примају зараду.
- Обрачуни и исплате зараде запосленима и члановима пословодства ЈП "Србијас" извршени су уз уважавање одредби Законом о изменама и допунама Закона о привременом уређивању основица за обрачун и исплату плата, односно зарада и других сталних примања код корисника јавних средстава и Закона о утврђивању максималне зараде у јавном сектору.
16. децембра 2019.год. једна запослена је отишла у пензију тако да је број запослених на дан 31.12.2019.г износио 244

У поглављу 12. ПЛАН ЗАПОСЛЕНИХ И ЗАРАДА, тачка 12.2. ПЛАН ЗАРАДА И ОСТАЛИХ ЛИЧНИХ РАСХОДА ОД 01.01.-31.12.2020. Г, поднаслов ПЛАН ЗАРАДА ОД 01.01.-31.12.2020. ГОДИНЕ СА МЕТОДОЛОГИЈОМ ПЛАНИРАЊА, на страни 57, мења се став 1 и сада гласи:

„Методологија планирања зарада подразумева планирање фонда зарада за пун фонд радних часова у складу са календаром рада, Колективним уговором ЈП „Србијас“, Нови Сад, Законом о утврђивању максималне зараде у јавном сектору, планом пословања, као методолошки приступ који омогућава поштовање кретања зарада у јавном сектору“.

У поглављу 12. ПЛАН ЗАПОСЛЕНИХ И ЗАРАДА, тачка 12.2. ПЛАН ЗАРАДА И ОСТАЛИХ ЛИЧНИХ РАСХОДА ОД 01.01.-31.12.2020. Г, поднаслов ПЛАН ЗАРАДА ОД 01.01.-31.12.2020. ГОДИНЕ СА МЕТОДОЛОГИЈОМ ПЛАНИРАЊА, на страни 57, мења се став 4 и сада гласи:

„У случају да се десе околности које нису обухваћене овим Програмом о изменама и допунама програма пословања и у случају промене прописа приступиће се ребалансу Програма пословања.“

У поглављу 12. ПЛАН ЗАПОСЛЕНИХ И ЗАРАДА, тачка 12.2. ПЛАН ЗАРАДА И ОСТАЛИХ ЛИЧНИХ РАСХОДА ОД 01.01.-31.12.2020. Г, поднаслов ПЛАН ЗАРАДА ОД 01.01.-31.12.2020. ГОДИНЕ СА МЕТОДОЛОГИЈОМ ПЛАНИРАЊА, на странама 58 и 59, мењају се Табела 20 и Табела 20а и сада гласе:

Табела 20

ПЛАН ЗАРАДА ЗАПОСЛЕНИХ (БРУТО I) ЗА 01.01.-31.12.2020. ГОДИНЕ

(у дин)

2020.	УКУПНО			СТАРОЗАПОСЛЕНИ ⁽¹⁾			НОВОЗАПОСЛЕНИ			ПОСЛОВОДСТВО		
	Број запослених који примљују зараду	Маса зарада	Просечна зарада	Број запослених који примљују зараду	Маса зарада	Просечна зарада	Број запослених који примљују зараду	Маса зарада	Просечна зарада	Број запослених који примљују зараду	Маса зарада	Просечна зарада
1	2=5+8	3=6+9	4=3/2	5	6	7=6/5	8	9	10=9/8	11	12	13=12/11
I	244	29.642.024	121.484	243	29.348.860	120.777				1	293.164	293.164
II	244	29.638.715	121.470	243	29.345.551	120.764				1	293.164	293.164
III	244	29.065.428	119.121	243	28.772.264	118.404				1	293.164	293.164
IV	243	29.365.371	120.845	242	29.072.206	120.133				1	293.164	293.164
V	243	29.374.313	120.882	242	29.081.149	120.170				1	293.164	293.164
VI	247	29.432.743	119.161	241	28.535.455	118.404	5	604.124	120.825	1	293.164	293.164
VII	245	29.195.934	119.167	239	28.298.646	118.404	5	604.124	120.825	1	293.164	293.164
VIII	244	29.077.530	119.170	238	28.180.242	118.404	5	604.124	120.825	1	293.164	293.164
IX	244	29.077.530	119.170	238	28.180.242	118.404	5	604.124	120.825	1	293.164	293.164
X	244	29.077.530	119.170	238	28.180.242	118.404	5	604.124	120.825	1	293.164	293.164
XI	244	29.608.118	121.345	238	28.699.694	120.587	5	615.260	123.052	1	293.164	293.164
XII	243	28.959.126	119.173	237	28.061.837	118.404	5	604.124	120.825	1	293.164	293.164
УКУПНО	243	351.514.363	-	237	343.756.387	-	5	4.240.003		1	3.517.973	-
ПРОСЕК	244	29.292.864	120.012	240	28.646.366	119.277	5	605.715	121.143	1	293.164	293.164

Напомена: Зараде су планиране у складу са Законом о утврђивању максималних зарада у јавном сектору ("Сл. Гласник РС" бр. 93/2012), Законом о изменама и допунама Закона о порезу на доходак грађана ("Сл. Гласник РС" бр. 95/2018) као и Законом о изменама и допунама Закона о доприносима за обавезно социјално осигурање ("Сл. Гласник РС" бр. 95/2018), Законом о утврђивању максималних зарада у јавном сектору ("Сл. Гласник РС" бр. 93/2012).

ПЛАН ЗАРАДА ЗАПОСЛЕНИХ (БРУТО II) ЗА 01.01.-31.12.2020. ГОДИНЕ

Табела 20 а

(у дин)

2020.	УКУПНО			СТАРОЗАПОСЛЕНИ ⁽¹⁾			НОВОЗАПОСЛЕНИ			ПОСЛОВОДСТВО		
	Број запослених који примaju зараду	Маса зарада	Просечна зарада	Број запослених који примaju зараду	Маса зарада	Просечна зарада	Број запослених који примaju зараду	Маса зарада	Просечна зарада	Број запослених који примaju зараду	Маса зарада	Просечна зарада
1	2	3	4=3/2	5	6	7=6/5	8	9	10	11	12	13=12/11
I	244	34.577.421	141.711	243	34.235.445	140.887				1	341.976	341.976
II	244	34.573.562	141.695	243	34.231.585	140.871				1	341.976	341.976
III	244	33.904.822	138.954	243	33.562.846	138.119				1	341.976	341.976
IV	243	34.254.705	140.966	242	33.912.728	140.135				1	341.976	341.976
V	243	34.265.136	141.009	242	33.923.160	140.178				1	341.976	341.976
VI	247	34.333.295	139.001	241	33.286.608	138.119	5	704.710	140.942	1	341.976	341.976
VII	245	34.057.057	139.008	239	33.010.371	138.119	5	704.710	140.942	1	341.976	341.976
VIII	244	33.918.939	139.012	238	32.872.252	138.119	5	704.710	140.942	1	341.976	341.976
IX	244	33.918.939	139.012	238	32.872.252	138.119	5	704.710	140.942	1	341.976	341.976
X	244	33.918.939	139.012	238	32.872.252	138.119	5	704.710	140.942	1	341.976	341.976
XI	244	34.537.869	141.549	238	33.478.193	140.665	5	717.700	143.540	1	341.976	341.976
XII	243	33.780.820	139.016	237	32.734.133	138.119	5	704.710	140.942	1	341.976	341.976
УКУПНО	243	410.041.503	-	237	400.991.825	-	5	4.945.962		1	4.103.716	-
ПРОСЕК	244	34.170.125	139.994	240	33.415.985	139.137	5	706.566	141.313	1	341.976	341.976

Напомена: Зараде су планиране у складу са Законом о утврђивању максималних зарада у јавном сектору ("Сл. Гласник РС" бр. 93/2012), Законом о изменама и допунама Закона о порезу на доходак грађана ("Сл. Гласник РС" бр. 95/2018) као и Законом о изменама и допунама Закона о Доприносима за обавезно социјално осигурање ("Сл. Гласник РС" бр. 95/2018).

У поглављу 12. ПЛАН ЗАПОСЛЕНИХ И ЗАРАДА, тачка 12.2. ПЛАН ЗАРАДА И ОСТАЛИХ ЛИЧНИХ РАСХОДА ОД 01.01.-31.12.2020. Г, поднаслов ПЛАН МАСЕ ЗАРАДА ЗАПОСЛЕНИХ, на страни 62, мења се став 1 и сада гласи:

„Планирани фонд зарада запослених без пословодства у “Транспортгас” износи **248,7** мил динара нето, односно **347,9** мил динара бруто и планиран је у складу са Законом о јавним предузећима, Законом о буџетском систему.“

У поглављу 12. ПЛАН ЗАПОСЛЕНИХ И ЗАРАДА, тачка 12.2. ПЛАН ЗАРАДА И ОСТАЛИХ ЛИЧНИХ РАСХОДА ОД 01.01.-31.12.2020. Г, поднаслов ПЛАН МАСЕ ЗАРАДА ЗАПОСЛЕНИХ, на страни 62, мења се Табела 22 и сада гласи:

Табела 22

ПЛАН ЗАРАДА ЗАПОСЛЕНИХ БЕЗ ПОСЛОВОДСТВА ЗА 01.01.-31.12.2020. ГОДИНЕ

(у дин)

Редни број	Месец	Нето фонд основних зарада	Бруто фонд основних зарада	Фонд основних зарада са доприносима на терет послодавца*	Број запослених	Просечна бруто основна зарада	Просечна нето основна зарада
1	2	3	4	5	6	7=4/6	8=3/6
1	Јануар	20.969.641	29.348.860	34.235.445	243	120.777	86.295
2	Фебруар	20.967.321	29.345.551	34.231.585	243	120.764	86.285
3	Март	20.565.447	28.772.264	33.562.846	243	118.404	84.631
4	Април	20.774.077	29.072.206	33.912.728	242	120.133	85.843
5	Мај	20.780.345	29.081.149	33.923.160	242	120.170	85.869
6	Јун	20.827.825	29.139.579	33.991.319	246	118.454	84.666
7	Јул	20.658.562	28.902.770	33.715.081	244	118.454	84.666
8	Август	20.573.930	28.784.366	33.576.962	243	118.454	84.666
9	Септембар	20.573.930	28.784.366	33.576.962	243	118.454	84.666
10	Октобар	20.573.930	28.784.366	33.576.962	243	118.454	84.666
11	Новембар	20.945.873	29.314.954	34.195.894	243	120.638	86.197
12	Децембар	20.489.299	28.665.961	33.438.844	242	118.454	84.667
13	Укупно	248.700.179	347.996.389	405.937.788	242	119.301	85.260

* укључени су доприноси за обавезно социјално осигурање на терет послодавца и доприноси за ПИО

Напомена: На основу Закона о утврђивању максималних зарада у јавном сектору ("Сл. Гласник РС" бр. 93/2012), Закона о изменама и допунама Закона о порезу на доходак грађана ("Сл. Гласник РС" бр. 95/2018) и Закона о изменама и допунама Закона о доприносима за обавезно социјално осигурање. ("Сл. Гласник РС" бр. 95/2018).

Напомена: Приликом обрачуна нето фонда зарада, неопорезиви део зарада рачунат је на основу планираног броја запослених у 2019.години и неопорезивог износа од 16.300 динара, пореска стопа 10% и доприноси на терет запослених 19,9% и на терет послодавца 16,65% без уважавања највише основице за обрачун зарада.

У поглављу 12. ПЛАН ЗАПОСЛЕНИХ И ЗАРАДА, тачка 12.2. ПЛАН ЗАРАДА И ОСТАЛИХ ЛИЧНИХ РАСХОДА ОД 01.01.-31.12.2020. Г, поднаслов ПЛАН ОСТАЛИХ ЛИЧНИХ РАСХОДА, на страни 63, мења се Табела 23 и сада гласи:

Табела 23

Трошкови запослених	План 2019	Остварено 01.01- 31.12.2019.	План 01.01- 31.03.2020.	План 01.01- 30.06.2020.	План 01.01- 30.09.2020.	План 01.01- 31.12.2020.
2	3	4	5	6	7	8
Маса НЕТО зарада (зарада по одбитку припадајућих пореза и доприноса на терет радника)		69.371.046	63.123.824	126.127.485	188.555.322	251.185.838
Маса БРУТО 1 зарада (зарада са припадајућим порезима и доприносима на терет радника)		96.982.429	88.346.168	176.518.595	263.869.589	351.514.363
Маса БРУТО 2 зарада (зарада са припадајућим порезима и доприносима на терет послодавца)		113.547.843	103.055.805	205.908.941	307.803.875	410.041.504
Број запослених по кадровској евиденцији - УКУПНО*		244	243	245	244	243
- на неодређено време		244	242	244	243	242
- на одређено време			1	1	1	1
Накнаде по уговору о делу		86.478	949.367	1.898.734	2.848.101	3.797.468
Број прималаца накнаде по уговору о делу			2	2	2	2
Накнаде по ауторским уговорима						
Број прималаца накнаде по ауторским уговорима						
Накнаде по уговору о привременим и повременим пословима		91.523	330.000	660.000	990.000	1.320.000
Број прималаца накнаде по уговору о привременим и повременим пословима**						
Накнаде физичким лицима по основу осталих уговора		91.523	60.239	120.478	180.716	240.955
Број прималаца накнаде по основу осталих уговора **						
Накнаде члановима скупштине		204.292	263.793	527.586	791.379	1.055.172
Број чланова скупштине			1	1	1	1

Накнаде члановима надзорног одбора						
Број чланова надзорног одбора						
Накнаде члановима Комисије за ревизију						
Број чланова Комисије за ревизију						
Превоз запослених на посао и са посла		2.125.543	2.125.000	4.250.000	6.375.000	8.500.000
Дневнице на службеном путу		2.088.479	2.000.000	4.000.000	6.000.000	8.000.000
Накнаде трошкова на службеном путу		115.326	1.625.000	3.250.000	4.875.000	6.500.000
Отпремнина за одлазак у пензију		1.894.431	406.769	1.698.650	2.105.972	2.628.612
Број прималаца		3	1	4	5	6
Јубиларне награде		2.111.476	1.567.463	2.750.518	2.750.518	4.272.857
Број прималаца		3	4	7	7	11
Смештај и исхрана на терену						
Помоћ радницима и породици радника		1.463.497	1.710.000	3.420.000	5.130.000	6.840.000
Стипендије		0	300.000	600.000	900.000	1.200.000
Остале накнаде трошкова запосленима и осталим физичким лицима		0	30.000	60.000	90.000	832.288
Остали лични расходи-разлика на осн. Закона о приврем. уређив. Основица за обрачун и исплату зарада и других сталних примања код корисника јавних средстава		5.396.638	0	0	0	0
УКУПНО		129.039.048	114.423.436	229.144.906	340.840.562	455.228.857

* Износи јубиларних награда и отпремнина због прегледности су планирани рачунима 529, уз напомену да се исплате евидентирају на рачунима 529 и 404.

** С обзиром да предвиђени трошкови накнада физичким лицима и трошкови по основу привремених и повремених послова (ред.бр 10 и 12) обухватају различите врсте накнада као и трајања, у моменту израде Програма пословања није могуће предвидети тачан број прималаца истих

У поглављу 12. ПЛАН ЗАПОСЛЕНИХ И ЗАРАДА, тачка 12.2. ПЛАН ЗАРАДА И ОСТАЛИХ ЛИЧНИХ РАСХОДА ОД 01.01.-31.12.2020. Г, поднаслов ПЛАН НАКНАДА ЗА ЧЛАНОВЕ СКУПШТИНЕ, на странама 66 и 67, мењају се Табела 25 и Табела 25 а и сада гласе:

Табела 25

ПЛАН НАКНАДА ЧЛАНА СКУПШТИНЕ У НЕТО ИЗНОСУ ЗА 01.01.-31.12.2020. ГОДИНЕ
(у динарима)

Месец	Остварење од 01.01.-31.12.2019. године				План од 01.01.-31.12.2020. године			
	Укупан износ	Накнада председника	Накнада члана	Број чланова	Укупан износ	Накнада председника	Накнада члана	Број чланова
	1+(2*3)	1	2	3	1+(2*3)	1	2	3
I		0			53.698	0	53.698	1
II		0			53.698	0	53.698	1
III		0			53.698	0	53.698	1
IV		0			53.698	0	53.698	1
V		0			53.698	0	53.698	1
VI		0			53.698	0	53.698	1
VII		0			53.698	0	53.698	1
VIII		0			53.698	0	53.698	1
IX		0			53.698	0	53.698	1
X*	43.128	0	43.128	1	53.698	0	53.698	1
XI*	43.128	0	43.128	1	53.698	0	53.698	1
XII*	43.128	0	43.128	1	53.698	0	53.698	1
УКУПНО	129.384	0	129.384		644.376	0	644.376	1
ПРОСЕК	43.128	0	43.128		53.698	0	53.698	1

Табела 25а

ПЛАН НАКНАДА ЧЛАНА СКУПШТИНЕ У БРУТО ИЗНОСУ ЗА 01.01.-31.12.2020. ГОДИНЕ

(у динарима)

Месец	Остварење од 01.01.-31.12.2019. године					План од 01.01.-31.12.2020. године				
	Укупан износ	Накнада председника	Накнада члана	Број чланова	Уплата у буџет	Укупан износ	Накнада председника	Накнада члана	Број чланова	Уплата у буџет
	1+(2*3)	1	2	3	4	1+(2*3)	1	2	3	4
I		0				84.431	0	84.431	1	0
II		0				84.431	0	84.431	1	0
III		0				84.431	0	84.431	1	0
IV		0				84.431	0	84.431	1	0
V		0				84.431	0	84.431	1	0
VI		0				84.431	0	84.431	1	0
VII		0				84.431	0	84.431	1	0
VIII		0				84.431	0	84.431	1	0
IX		0				84.431	0	84.431	1	0
X	68.241	0	68.241	1	7.582	84.431	0	84.431	1	0
XI*	68.241	0	68.241	1	7.582	84.431	0	84.431	1	0
XII*	67.811	0	67.811	1	7.582	84.431	0	84.431	1	0
УКУПНО	204.292	0	204.292		22.746	1.013.172	0	1.013.172	1	0
ПРОСЕК	68.241	0	68.241		7.582	84.431	0	84.431	1	0

У поглављу 12. ПЛАН ЗАПОСЛЕНИХ И ЗАРАДА, тачка 12.2. ПЛАН ЗАРАДА И ОСТАЛИХ ЛИЧНИХ РАСХОДА ОД 01.01.-31.12.2020. Г, поднаслов ПЛАН ТРОШКОВА ЈУБИЛАРНИХ НАГРАДА, на страни 68, мења се став 2 и сада гласи:

„Планиран износ средстава за јубиларне награде у „Транспортгас“ износи 4,3 мил динара за 11 запослених.“

У поглављу 12. ПЛАН ЗАПОСЛЕНИХ И ЗАРАДА, тачка 12.2. ПЛАН ЗАРАДА И ОСТАЛИХ ЛИЧНИХ РАСХОДА ОД 01.01.-31.12.2020. Г, поднаслов ПЛАН ТРОШКОВА ЈУБИЛАРНИХ НАГРАДА, на страни 68, мења се Табела 26 као и напомене испод табеле и сада гласи:

Табела 26

ПЛАН ЈУБИЛАРНИХ НАГРАДА ДОО „ТРАНСПОРТГАС СРБИЈА“ ОД 01.01.-31.12.2020. ГОДИНЕ

(у динарима)

Ред број	Месец	Број запослених	Године радног стажа	Просечна бруто зарада	Нето јубиларна награда	Неопорезив и износ	Порез 10%	Бруто јубиларна награда
1	2	3	4	5	6=4/10*5	7=3*19.939	8=(6-7)/0,9*10 %	9=6+8
1	Јануар	3	85	118.592	1.008.031	58.701	105.481	1.113.512
2	Фебруар	0	0	118.360	0	0	0	0
3	Март	1	35	117.289	410.513	19.567	43.438	453.951
4	Април	0	0	118.395	0	0	0	0
5	Мај	1	20	118.302	236.605	19.939	24.074	260.679
6	Јун	2	70	119.161	834.126	39.878	88.250	922.376
7	Јул	0	0	119.167	0	0	0	0
8	Август	0	0	119.170	0	0	0	0
9	Септембар	0	0	119.170	0	0	0	0
10	Октобар	1	40	119.170	476.681	19.939	50.749	527.430
11	Новембар	1	35	121.345	424.707	19.939	44.974	469.681
12	Децембар	2	40	119.173	476.693	39.878	48.535	525.228
13	Укупно	11	325		3.867.356	217.841	405.502	4.272.857

Напомена:

Неопорезиви износ за јубиларне у јануару и марту износио је 19.567 динара имајући у виду да је био важећи у тренутку израде Програма пословања 2020.године

У поглављу 12. ПЛАН ЗАПОСЛЕНИХ И ЗАРАДА, тачка 12.2. ПЛАН ЗАРАДА И ОСТАЛИХ ЛИЧНИХ РАСХОДА ОД 01.01.-31.12.2020. Г, поднаслов ПЛАН ТРОШКОВА ЈУБИЛАРНИХ НАГРАДА, на страни 68, мења се став 3 и сада гласи:

„У 2020. години, а према расположивим информацијама у моменту израде овог Програма, предвиђено је да укупно **11** запослених „Транспортгас“, оствари право на јубиларну награду у складу са чланом 54. Колективног уговора за ЈП „Србијагас“, Нови Сад 01-01-9/46 од 03.02.2015. године (Споразум о продужењу рока важења Колективног уговора за ЈП "Србијагас" Нови Сад 05 број 11-13016/2017-1 од 12.01.2018.г.).“

У поглављу 12. ПЛАН ЗАПОСЛЕНИХ И ЗАРАДА, тачка 12.2. ПЛАН ЗАРАДА И ОСТАЛИХ ЛИЧНИХ РАСХОДА ОД 01.01.-31.12.2020. Г, поднаслов ПЛАН ОТПРЕМНИНА ЗА ОДЛАЗАК У ПЕНЗИЈУ ОД 01.01.- 31.12. 2020. ГОДИНЕ, на страни 70, мења се став 2 и сада гласи:

„План отпремнина за „Транспортгас“ је израђен уз уважавање горе поменутих одредби и планиран износ средстава по наведеном основу износи **2,6 мил** динара.“

У поглављу 12. ПЛАН ЗАПОСЛЕНИХ И ЗАРАДА, тачка 12.2. ПЛАН ЗАРАДА И ОСТАЛИХ ЛИЧНИХ РАСХОДА ОД 01.01.-31.12.2020. Г, поднаслов ПЛАН ОТПРЕМНИНА ЗА ОДЛАЗАК У ПЕНЗИЈУ ОД 01.01.- 31.12. 2020. ГОДИНЕ, на страни 70, мења се табела 27 и сада гласи:

Табела 27

ПЛАН ОТПРЕМНИНА „ТРАНСПОРТГАС СРБИЈА“ ОД 01.01.-31.12.2020. ГОДИНЕ
(у динарима)

Ред. број	Месец	Број запослених који стичу право на пензију	Отпремнина која се исплаћује по колективном уговору	Неопорезиви износ (држава прописује)	Износ на који се плаћа порез	Коефицијент за прерачун на бруто	Бруто износ за опорезивање	Порез на доходак грађана	Укупан бруто који треба да исплати фирма
1	2	3	4	5=82.836	6=4-5	7	8=6/7	9=8*20%	12=4+9
1	Јануар	0	0	0	0	0,80	0	0	0
2	Фебруар	0	0	0	0	0,80	0	0	0
3	Март	1	355.079	148.320	206.759	0,80	258.449	51.690	406.769
4	Април	0	0	0	0	0,80	0	0	0
5	Мај	1	423.096	165.672	257.424	0,80	321.780	64.356	487.452
6	Јун	2	709.812	331.344	378.468	0,80	473.085	94.617	804.429
7	Јул	1	358.992	165.672	193.320	0,80	241.650	48.330	407.322
8	Август	0	0	0	0	0,80	0	0	0
9	Септембар	0	0	0	0	0,80	0	0	0
10	Октобар	0	0	0	0	0,80	0	0	0
11	Новембар	1	451.247	165.672	285.575	0,80	356.969	71.394	522.641
12	Децембар	0	0	0	0	0,80	0	0	0
13	Укупно	6	2.298.226	976.680	1.321.546		1.651.932	330.386	2.628.612

Неопорезиви износ у марту износио је 74.160 дин. имајући у виду да је у тренутку израде Програма пословања за 2020.г коришћена последња објављена просечна бруто зарада по запосленом у РС за месец септембар

У прилозима Програма пословања „Транспортгас Србија“ доо, Нови Сад за 2020. годину, извршене су измене у прилозима број: 1-3 и 5-10. Исти су приказани у Прилозима овог Програма о изменама и допунама Програма пословања „Транспортгас Србија“ доо, Нови Сад за 2020. годину.



 СКУПШТИНА
 „ТРАНСПОРТГАС СРБИЈА“ ДОО
 Нови Сад

 Блаженка Мандић

ПРИЛОЗИ

БИЛАНС СТАЊА на дан 31.12.2019. године

у 000 динара

Група рачуна, рачун	ПОЗИЦИЈА	АОП	План на дан 31.12.2019.	Остварење на дан 31.12.2019.
	АКТИВА			
0	A. УПИСАНИ А НЕУПЛАЋЕНИ КАПИТАЛ	0001	0	0
	Б. СТАТНА ИМОВИНА (0003 + 0010 + 0019 + 0024 + 0034)	0002	0	0
1	I. НЕМАТЕРИЈАЛНА ИМОВИНА (0004+0005+0006+0007+0008+0009)	0003	0	0
010 и део 019	1. Улагања у развој	0004	0	0
011, 012 и део 019	2. Концесије, патенти, лиценце, робне и услужне марке, софтвер и остала права	0005	0	0
013 и део 019	3. Гудвил	0006	0	0
014 и део 019	4. Остала нематеријална имовина	0007	0	0
015 и део 019	5. Нематеријална имовина у припреми	0008	0	0
016 и део 019	6. Аванси за нематеријалну имовину	0009	0	0
2	II. НЕКРЕТНИНЕ, ПОСТРОЈЕЊА И ОПРЕМА (0011 + 0012 + 0013 + 0014 + 0015 + 0016 + 0017 + 0018)	0010	0	0
020, 021 и део 029	1. Земљиште	0011	0	0
022 и део 029	2. Грађевински објекти	0012	0	0
023 и део 029	3. Постројења и опрема	0013	0	0
024 и део 029	4. Инвестиционе некретнине	0014	0	0
025 и део 029	5. Остале некретнине, постројења и опрема	0015	0	0
026 и део 029	6. Некретнине, постројења и опрема у припреми	0016	0	0
027 и део 029	7. Улагања на туђим некретностима, постројењима и опреми	0017	0	0
028 и део 029	8. Аванси за некретнине, постројења и опрему	0018	0	0
3	III. БИОЛОШКА СРЕДСТВА (0020 + 0021 + 0022 + 0023)	0019	0	0
030, 031 и део 039	1. Шуме и вишегодишњи засади	0020	0	0
032 и део 039	2. Основно стадо	0021	0	0
037 и део 039	3. Биолошка средства у припреми	0022	0	0
038 и део 039	4. Аванси за биолошка средства	0023	0	0
04. осни 047	IV. ДУГОРОЧНИ ФИНАНСИЈСКИ ПЛАСМАНИ 0025 + 0026 + 0027 + 0028 + 0029 + 0030 + 0031 + 0032 + 0033)	0024	0	0
040 и део 049	1. Учешћа у капиталу зависних правних лица	0025	0	0
041 и део 049	2. Учешћа у капиталу придружених правних лица и заједничким подухватима	0026	0	0
042 и део 049	3. Учешћа у капиталу осталих правних лица и друге хартије од вредности расположиве за продају	0027	0	0
део 043, део 044 и део 049	4. Дугорочни пласмани матичним и зависним правним лицима	0028	0	0
део 043, део 044 и део 049	5. Дугорочни пласмани осталим повезаним правним лицима	0029	0	0
део 045 и део 049	6. Дугорочни пласмани у земљи	0030	0	0
део 045 и део 049	7. Дугорочни пласмани у иностранству	0031	0	0
046 и део 049	8. Хартије од вредности које се држе до доспећа	0032	0	0
048 и део 049	9. Остали дугорочни финансијски пласмани	0033	0	0
5	V. ДУГОРОЧНА ПОТРАЖИВАЊА (0035 + 0036 + 0037 + 0038 + 0039 + 0040 + 0041)	0034	0	0

Група рачуна, рачун	ПОЗИЦИЈА	АОП	План на дан 31.12.2019.	Остварење на дан 31.12.2019.
050 и део 059	1. Потраживања од матичног и зависних правних лица	0035	0	0
051 и део 059	2. Потраживања од осталих повезаних лица	0036	0	0
052 и део 059	3. Потраживања по основу продаје на робни кредит	0037	0	0
053 и део 059	4. Потраживања за продају по уговорима о финансијском лизингу	0038	0	0
054 и део 059	5. Потраживања по основу јемства	0039	0	0
055 и део 059	6. Спорна и сумњива потраживања	0040	0	0
056 и део 059	7. Остала дугорочна потраживања	0041	0	0
288	В. ОДЛОЖЕНА ПОРЕСКА СРЕДСТВА	0042	0	0
	Г. ОБРТНА ИМОВИНА (0044 + 0051 + 0059 + 0060 + 0061 + 0062 + 0068 + 0069 + 0070)	0043	0	2.103.124
Класа 1	И. ЗАЛИХЕ (0045 + 0046 + 0047 + 0048 + 0049 + 0050)	0044	0	54
10	1. Материјал, резервни делови, алат и ситан инвентар	0045	0	0
11	2. Недовршена производња и недовршене услуге	0046	0	0
12	3. Готови производи	0047	0	0
13	4. Роба	0048	0	0
14	5. Стална средства намењена продаји	0049	0	0
15	6. Плаћени аванси за залихе и услуге	0050	0	54
	II. ПОТРАЖИВАЊА ПО ОСНОВУ ПРОДАЈЕ (0052 + 0053 + 0054 + 0055 + 0056 + 0057 + 0058)	0051	0	766.563
200 и део 209	1. Купци у земљи – матична и зависна правна лица	0052	0	766.516
201 и део 209	2. Купци у иностранству – матична и зависна правна лица	0053	0	0
202 и део 209	3. Купци у земљи – остала повезана правна лица	0054	0	0
203 и део 209	4. Купци у иностранству – остала повезана правна лица	0055	0	0
204 и део 209	5. Купци у земљи	0056	0	47
205 и део 209	6. Купци у иностранству	0057	0	0
206 и део 209	7. Остала потраживања по основу продаје	0058	0	0
21	III. ПОТРАЖИВАЊА ИЗ СПЕЦИФИЧНИХ ПОСЛОВА	0059	0	0
22	IV. ДРУГА ПОТРАЖИВАЊА	0060	0	987
236	V. ФИНАНСИЈСКА СРЕДСТВА КОЈА СЕ ВРЕДНУЈУ ПО ФЕР ВРЕДНОСТИ КРОЗ БИЛАНС УСПЕХА	0061	0	0
23 осим 236 и 237	VI. КРАТКОРОЧНИ ФИНАНСИЈСКИ ПЛАСМАНИ (0063 + 0064 + 0065 + 0066 + 0067)	0062	0	0
230 и део 239	1. Краткорочни кредити и пласмани – матична и зависна правна лица	0063	0	0
231 и део 239	2. Краткорочни кредити и пласмани – остала повезана правна лица	0064	0	0
232 и део 239	3. Краткорочни кредити и зајмови у земљи	0065	0	0
233 и део 239	4. Краткорочни кредити и зајмови у иностранству	0066	0	0
234, 235, 238 и део 239	5. Остали краткорочни финансијски пласмани	0067	0	0
24	VII. ГОТОВИНСКИ ЕКВИВАЛЕНТИ И ГОТОВИНА	0068	0	29.478
27	VIII. ПОРЕЗ НА ДОДАТУ ВРЕДНОСТ	0069	0	828
28 осим 288	IX. АКТИВНА ВРЕМЕНСКА РАЗГРАНИЧЕЊА	0070	0	1.305.214
	Д. УКУПНА АКТИВА = ПОСЛОВНА ИМОВИНА (0001 + 0002 + 0042 + 0043)	0071	0	2.103.124
88	Ђ. ВАНБИЛАНСНА АКТИВА	0072	0	28.982.735

Група рачуна, рачун	ПОЗИЦИЈА	АОП	План на дан 31.12.2019.	Остварење на дан 31.12.2019.
	ПАСИВА		0	0
	A. КАПИТАЛ (0402 + 0411 – 0412 + 0413 + 0414 + 0415 – 0416 + 0417 + 0420 – 0421) ≥ 0 = (0071 – 0424 – 0441 – 0442)	0401	0	727.889
30	I. ОСНОВНИ КАПИТАЛ (0403 + 0404 + 0405 + 0406 + 0407 + 0408 + 0409 + 0410)	0402	0	60
300	1. Акцијски капитал	0403	0	0
301	2. Удели друштва са ограниченом одговорношћу	0404	0	60
302	3. Улози	0405	0	0
303	4. Државни капитал	0406	0	0
304	5. Друштвени капитал	0407	0	0
305	6. Задружни удели	0408	0	0
306	7. Емисиона премија	0409	0	0
309	8. Остали основни капитал	0410	0	0
31	II. УПИСАНИ А НЕУПЛАЋЕНИ КАПИТАЛ	0411	0	0
047 и 237	III. ОТКУПЉЕНЕ СОПСТВЕНЕ АКЦИЈЕ	0412	0	0
32	IV. РЕЗЕРВЕ	0413	0	0
330	V. РЕВАЛОРИЗАЦИОНЕ РЕЗЕРВЕ ПО ОСНОВУ РЕВАЛОРИЗАЦИЈЕ НЕМАТЕРИЈАЛНЕ ИМОВИНЕ, НЕКРЕТНИНА, ПОСТРОЈЕЊА И ОПРЕМЕ	0414	0	0
33 осим 330	VI. НЕРЕАЛИЗОВАНИ ДОБИЦИ ПО ОСНОВУ ХАРТИЈА ОД ВРЕДНОСТИ И ДРУГИХ КОМПОНЕНТИ ОСТАЛОГ СВЕОБУХВАТНОГ РЕЗУЛТАТА (потражна салда рачуна групе 33 осим 330)	0415	0	0
33 осим 330	VII. НЕРЕАЛИЗОВАНИ ГУБИЦИ ПО ОСНОВУ ХАРТИЈА ОД ВРЕДНОСТИ И ДРУГИХ КОМПОНЕНТИ ОСТАЛОГ СВЕОБУХВАТНОГ РЕЗУЛТАТА (дуговна салда рачуна групе 33 осим 330)	0416	0	0
34	VIII. НЕРАСПОРЕЂЕНИ ДОБИТАК (0418 + 0419)	0417	0	730.471
340	1. Нераспоређени добитак ранијих година	0418	0	0
341	2. Нераспоређени добитак текуће године	0419	0	730.471
	IX. УЧЕШЋЕ БЕЗ ПРАВА КОНТРОЛЕ	0420	0	0
35	X. ГУБИТАК (0422 + 0423)	0421	0	2.642
350	1. Губитак ранијих година	0422	0	2.642
351	2. Губитак текуће године	0423	0	0
	Б. ДУГОРОЧНА РЕЗЕРВИСАЊА И ОБАВЕЗЕ (0425 + 0432)	0424	0	109.761
40	X. ДУГОРОЧНА РЕЗЕРВИСАЊА (0426 + 0427 + 0428 + 0429 + 0430 + 0431)	0425	0	109.757
400	1. Резервисања за трошкове у гарантном року	0426	0	0
401	2. Резервисања за трошкове обнављања природних богатстава	0427	0	0
403	3. Резервисања за трошкове реструктурирања	0428	0	0
404	4. Резервисања за накнаде и друге бенефиције запослених	0429	0	109.757
405	5. Резервисања за трошкове судских спорова	0430	0	0
402 и 409	6. Остала дугорочна резервисања	0431	0	0
41	II. ДУГОРОЧНЕ ОБАВЕЗЕ (0433 + 0434 + 0435 + 0436 + 0437 + 0438 + 0439 + 0440)	0432	0	4
410	1. Обавезе које се могу конвертовати у капитал	0433	0	0
411	2. Обавезе према матичним и зависним правним лицима	0434	0	4
412	3. Обавезе према осталим повезаним правним лицима	0435	0	0

Група рачуна, рачун	ПОЗИЦИЈА	АОП	План на дан 31.12.2019.	Остварење на дан 31.12.2019.
413	4. Обавезе по емитованим хартијама од вредности у периоду дужем од годину дана	0436	0	0
414	5. Дугорочни кредити и зајмови у земљи	0437	0	0
415	6. Дугорочни кредити и зајмови у иностранству	0438	0	0
416	7. Обавезе по основу финансијског лизинга	0439	0	0
419	8. Остале дугорочне обавезе	0440	0	0
498	В. ОДЛОЖЕНЕ ПОРЕСКЕ ОБАВЕЗЕ	0441	0	0
42 до 49 (осим 498)	Г. КРАТКОРОЧНЕ ОБАВЕЗЕ (0443 + 0450 + 0451 + 0459 + 0460 + 0461 + 0462)	0442	0	1.265.474
42	Г. КРАТКОРОЧНЕ ФИНАНСИЈСКЕ ОБАВЕЗЕ (0444 + 0445 + 0446 + 0447 + 0448 + 0449)	0443	0	0
420	1. Краткорочни кредити од матичних и зависних правних лица	0444	0	0
421	2. Краткорочни кредити од осталих повезаних правних лица	0445	0	0
422	3. Краткорочни кредити и зајмови у земљи	0446	0	0
423	4. Краткорочни кредити и зајмови у иностранству	0447	0	0
427	5. Обавезе по основу сталних средстава и средстава обустављеног пословања намењених продаји	0448	0	0
424, 425, 426 и 429	6. Остале краткорочне финансијске обавезе	0449	0	0
430	II. ПРИМЉЕНИ АВАНСИ, ДЕПОЗИТИ И КАУЦИЈЕ	0450	0	0
43 осим 430	III. ОБАВЕЗЕ ИЗ ПОСЛОВАЊА (0452 + 0453 + 0454 + 0455 + 0456 + 0457 + 0458)	0451	0	829.553
431	1. Добављачи – матична и зависна правна лица у земљи	0452	0	829.224
432	2. Добављачи – матична и зависна правна лица у иностранству	0453	0	0
433	3. Добављачи – остала повезана правна лица у земљи	0454	0	0
434	4. Добављачи – остала повезана правна лица у иностранству	0455	0	0
435	5. Добављачи у земљи	0456	0	329
436	6. Добављачи у иностранству	0457	0	0
439	7. Остале обавезе из пословања	0458	0	0
44, 45 и 46	IV. ОСТАЛЕ КРАТКОРОЧНЕ ОБАВЕЗЕ	0459	0	19.984
47	V. ОБАВЕЗЕ ПО ОСНОВУ ПОРЕЗА НА ДОДАТУ ВРЕДНОСТ	0460	0	19.178
48	VI. ОБАВЕЗЕ ЗА ОСТАЛЕ ПОРЕЗЕ, ДОПРИНОСЕ И ДРУГЕ ДАЖБИНЕ	0461	0	150.751
49 осим 498	VII. ПАСИВНА ВРЕМЕНСКА РАЗГРАНИЧЕЊА	0462	0	246.008
	Д. ГУБИТАК ИЗНАД ВИСИНЕ КАПИТАЛА (0412 + 0416 + 0421 – 0420 – 0417 – 0415 – 0414 – 0413 – 0411 – 0402) ≥ 0 = (0441 + 0424 + 0442 – 0071) ≥ 0	0463	0	0
	Б. УКУПНА ПАСИВА (0424 + 0442 + 0441 + 0401 – 0463) ≥ 0	0464	0	2.103.124
89	Е. ВАНБИЛАНСНА ПАСИВА	0465	0	28.982.735

БИЛАНС УСПЕХА за период 01.01 - 31.12.2019. године

у 000 динара

Група рачуна, рачун	ПОЗИЦИЈА	АОП	План 01.01-31.12.2019.	Остварење 01.01-31.12.2019.
	ПРИХОДИ ИЗ РЕДОВНОГ ПОСЛОВАЊА			
60 до 65, осим 62 и 63	А. ПОСЛОВНИ ПРИХОДИ (1002 + 1009 + 1016 + 1017)	1001	0	2.160.784
60	I. ПРИХОДИ ОД ПРОДАЈЕ РОБЕ (1003 + 1004 + 1005 + 1006 + 1007 + 1008)	1002	0	0
600	1. Приходи од продаје робе матичним и зависним правним лицима на домаћем тржишту	1003	0	0
601	2. Приходи од продаје робе матичним и зависним правним лицима на иностраном тржишту	1004	0	0
602	3. Приходи од продаје робе осталим повезаним правним лицима на домаћем тржишту	1005	0	0
603	4. Приходи од продаје робе осталим повезаним правним лицима на иностраном тржишту	1006	0	0
604	5. Приходи од продаје робе на домаћем тржишту	1007	0	0
605	6. Приходи од продаје робе на иностраном тржишту	1008	0	0
61	II. ПРИХОДИ ОД ПРОДАЈЕ ПРОИЗВОДА И УСЛУГА (1010 + 1011 + 1012 + 1013 + 1014 + 1015)	1009	0	2.160.784
610	1. Приходи од продаје производа и услуга матичним и зависним правним лицима на домаћем тржишту	1010	0	2.160.664
611	2. Приходи од продаје производа и услуга матичним и зависним правним лицима на иностраном тржишту	1011	0	0
612	3. Приходи од продаје производа и услуга осталим повезаним правним лицима на домаћем тржишту	1012	0	0
613	4. Приходи од продаје производа и услуга осталим повезаним правним лицима на иностраном тржишту	1013	0	0
614	5. Приходи од продаје производа и услуга на домаћем тржишту	1014	0	120
615	6. Приходи од продаје готових производа и услуга на иностраном тржишту	1015	0	0
64	III. ПРИХОДИ ОД ПРЕМИЈА, СУБВЕНЦИЈА, ДОТАЦИЈА, ДОНАЦИЈА И СЛ.	1016	0	0
65	IV. ДРУГИ ПОСЛОВНИ ПРИХОДИ	1017	0	0
	РАСХОДИ ИЗ РЕДОВНОГ ПОСЛОВАЊА		0	0
50 до 55, 62 и 63	Б. ПОСЛОВНИ РАСХОДИ (1019 – 1020 – 1021 + 1022 + 1023 + 1024 + 1025 + 1026 + 1027 + 1028 + 1029) ≥ 0	1018	0	1.288.715
50	I. НАБАВНА ВРЕДНОСТ ПРОДАТЕ РОБЕ	1019	0	0
62	II. ПРИХОДИ ОД АКТИВИРАЊА УЧИНАКА И РОБЕ	1020	0	0
630	III. ПОВЕЋАЊЕ ВРЕДНОСТИ ЗАЛИХА НЕДОВРШЕНИХ И ГОТОВИХ ПРОИЗВОДА И НЕДОВРШЕНИХ УСЛУГА	1021	0	0
631	IV. СМАЊЕЊЕ ВРЕДНОСТИ ЗАЛИХА НЕДОВРШЕНИХ И ГОТОВИХ ПРОИЗВОДА И НЕДОВРШЕНИХ УСЛУГА	1022	0	0
51 осим 513	V. ТРОШКОВИ МАТЕРИЈАЛА	1023	0	1.632
513	VI. ТРОШКОВИ ГОРИВА И ЕНЕРГИЈЕ	1024	0	68.406
52	VII. ТРОШКОВИ ЗАРАДА, НАКНАДА ЗАРАДА И ОСТАЛИ ЛИЧНИ РАСХОДИ	1025	0	129.126
53	VIII. ТРОШКОВИ ПРОИЗВОДНИХ УСЛУГА	1026	0	974.926
540	IX. ТРОШКОВИ АМОРТИЗАЦИЈЕ	1027	0	0
541 до 549	X. ТРОШКОВИ ДУГОРОЧНИХ РЕЗЕРВИСАЊА	1028	0	109.757
55	XI. НЕМАТЕРИЈАЛНИ ТРОШКОВИ	1029	0	4.868
	В. ПОСЛОВНИ ДОБИТАК (1001 – 1018) ≥ 0	1030	0	872.069
	Г. ПОСЛОВНИ ГУБИТАК (1018 – 1001) ≥ 0	1031	0	0
66	Д. ФИНАНСИЈСКИ ПРИХОДИ (1033 + 1038 + 1039)	1032	0	75
66, осим 662, 663 и 664	I. ФИНАНСИЈСКИ ПРИХОДИ ОД ПОВЕЗАНИХ ЛИЦА И ОСТАЛИ ФИНАНСИЈСКИ ПРИХОДИ (1034 + 1035 + 1036 + 1037)	1033	0	64
660	1. Финансијски приходи од матичних и зависних правних лица	1034	0	64

Група рачуна, рачун	ПОЗИЦИЈА	АОП	План 01.01-31.12.2019.	Остварење 01.01-31.12.2019.
661	2. Финансијски приходи од осталих повезаних правних лица	1035	0	0
665	3. Приходи од учешћа у добитку придружених правних лица и заједничких подухвата	1036	0	0
669	4. Остали финансијски приходи	1037	0	0
662	II. ПРИХОДИ ОД КАМАТА (ОД ТРЕЋИХ ЛИЦА)	1038	0	10
663 и 664	III. ПОЗИТИВНЕ КУРСНЕ РАЗЛИКЕ И ПОЗИТИВНИ ЕФЕКТИ ВАЛУТНЕ КЛАУЗУЛЕ (ПРЕМА ТРЕЋИМ ЛИЦИМА)	1039	0	1
56	Б. ФИНАНСИЈСКИ РАСХОДИ (1041 + 1046 + 1047)	1040	0	2.189
56, осим 562, 563 и 564	I. ФИНАНСИЈСКИ РАСХОДИ ИЗ ОДНОСА СА ПОВЕЗАНИМ ПРАВНИМ ЛИЦИМА И ОСТАЛИ ФИНАНСИЈСКИ РАСХОДИ (1042 + 1043 + 1044 + 1045)	1041	0	2.188
560	1. Финансијски расходи из односа са матичним и зависним правним лицима	1042	0	2.188
561	2. Финансијски расходи из односа са осталим повезаним правним лицима	1043	0	0
565	3. Расходи од учешћа у губитку придружених правних лица и заједничких подухвата	1044	0	0
566 и 569	4. Остали финансијски расходи	1045	0	0
562	II. РАСХОДИ КАМАТА (ПРЕМА ТРЕЋИМ ЛИЦИМА)	1046	0	0
563 и 564	III. НЕГАТИВНЕ КУРСНЕ РАЗЛИКЕ И НЕГАТИВНИ ЕФЕКТИ ВАЛУТНЕ КЛАУЗУЛЕ (ПРЕМА ТРЕЋИМ ЛИЦИМА)	1047	0	1
	Е. ДОБИТАК ИЗ ФИНАНСИРАЊА (1032 – 1040)	1048	0	0
	Ж. ГУБИТАК ИЗ ФИНАНСИРАЊА (1040 – 1032)	1049	0	2.114
683 и 685	З. ПРИХОДИ ОД УСКЛАЂИВАЊА ВРЕДНОСТИ ОСТАЛЕ ИМОВИНЕ КОЈА СЕ ИСКАЗУЈЕ ПО ФЕР ВРЕДНОСТИ КРОЗ БИЛАНС УСПЕХА	1050	0	0
583 и 585	И. РАСХОДИ ОД УСКЛАЂИВАЊА ВРЕДНОСТИ ОСТАЛЕ ИМОВИНЕ КОЈА СЕ ИСКАЗУЈЕ ПО ФЕР ВРЕДНОСТИ КРОЗ БИЛАНС УСПЕХА	1051	0	0
67 и 68, осим 683 и 685	Ј. ОСТАЛИ ПРИХОДИ	1052	0	9.561
57 и 58, осим 583 и 585	К. ОСТАЛИ РАСХОДИ	1053	0	0
	Д. ДОБИТАК ИЗ РЕДОВНОГ ПОСЛОВАЊА ПРЕ ОПОРЕЗИВАЊА (1030 – 1031 + 1048 – 1049 + 1050 – 1051 + 1052 – 1053)	1054	0	879.516
	Ђ. ГУБИТАК ИЗ РЕДОВНОГ ПОСЛОВАЊА ПРЕ ОПОРЕЗИВАЊА (1031 – 1030 + 1049 – 1048 + 1051 – 1050 + 1053 – 1052)	1055	0	0
69-59	М. НЕТО ДОБИТАК ПОСЛОВАЊА КОЈЕ СЕ ОБУСТАВЉА, ЕФЕКТИ ПРОМЕНЕ РАЧУНОВОДСТВЕНЕ ПОЛИТИКЕ И ИСПРАВКА ГРЕШАКА ИЗ РАНИЛИХ ПЕРИОДА	1056	0	0
59-69	Н. НЕТО ГУБИТАК ПОСЛОВАЊА КОЈЕ СЕ ОБУСТАВЉА, РАСХОДИ ПРОМЕНЕ РАЧУНОВОДСТВЕНЕ ПОЛИТИКЕ И ИСПРАВКА ГРЕШАКА ИЗ РАНИЛИХ ПЕРИОДА	1057	0	5
	Њ. ДОБИТАК ПРЕ ОПОРЕЗИВАЊА (1054 – 1055 + 1056 – 1057)	1058	0	879.511
	О. ГУБИТАК ПРЕ ОПОРЕЗИВАЊА (1055 – 1054 + 1057 – 1056)	1059	0	0
	П. ПОРЕЗ НА ДОБИТАК		0	0
721	I. ПОРЕСКИ РАСХОД ПЕРИОДА	1060	0	149.040
део 722	II. ОДЛОЖЕНИ ПОРЕСКИ РАСХОДИ ПЕРИОДА	1061	0	0
део 722	III. ОДЛОЖЕНИ ПОРЕСКИ ПРИХОДИ ПЕРИОДА	1062	0	0
723	Р. ИСПЛАЋЕНА ЛИЧНА ПРИМАЊА ПОСЛОДАВЦА	1063	0	0
	С. НЕТО ДОБИТАК (1058 – 1059 – 1060 – 1061 + 1062 – 1063)	1064	0	730.471
	Т. НЕТО ГУБИТАК (1059 – 1058 + 1060 + 1061 – 1062 + 1063)	1065	0	0
	I. НЕТО ДОБИТАК КОЈИ ПРИПАДА МАЊИНСКИМ УЛАГАЧИМА	1066	0	0
	II. НЕТО ДОБИТАК КОЈИ ПРИПАДА ВЕЋИНСКОМ ВЛАСНИКУ	1067	0	0
	III. НЕТО ГУБИТАК КОЈИ ПРИПАДА МАЊИНСКИМ УЛАГАЧИМА	1068	0	0
	IV. НЕТО ГУБИТАК КОЈИ ПРИПАДА ВЕЋИНСКОМ ВЛАСНИКУ	1069	0	0
	V. ЗАРАДА ПО АКЦИЈИ		0	0
	1. Основна зарада по акцији	1070	0	0
	2. Умањена (разводњена) зарада по акцији	1071	0	0

ИЗВЕШТАЈ О ТОКОВИМА ГОТОВИНЕ

у периоду од 01.01. до 31.12.2019. године

у 000 динара

ПОЗИЦИЈА	АОП	Износ	
		План 01.01-31.12.2019.	Остварење 01.01-31.12.2019.
A. ТОКОВИ ГОТОВИНЕ ИЗ ПОСЛОВНИХ АКТИВНОСТИ			
I. Прилив готовине из пословних активности (I до 3)	3001	0	536.274
1. Продаја и примљени аванси	3002	0	535.930
2. Примљене камате из пословних активности	3003	0	0
3. Остали приливи из редовног послова	3004	0	344
II. Одливи готовине из пословних активности (I до 5)	3005	0	505.614
1. Исплате добављачима и даћи аванси	3006	0	393.092
2. Зараде, накнаде зарада и остали лични расходи	3007	0	107.541
3. Плаћене камате	3008	0	0
4. Перез на добитак	3009	0	0
5. Одливи по основу осталих јавних прекода	3010	0	4.981
III. Нето прилив готовине из пословних активности (I-II)	3011	0	30.660
IV. Нето одлив готовине из пословних активности (II-I)	3012	0	
Б. ТОКОВИ ГОТОВИНЕ ИЗ АКТИВНОСТИ ИНВЕСТИРАЊА			
I. Прилив готовине из активности инвестирања (I до 5)	3013	0	
1. Продаја акција и удела (нето приливи)	3014	0	
2. Продаја нематеријалне имовине, некретности, постројења, опреме и биолошких средстава	3015	0	
3. Остали финансијски пласмани (нето приливи)	3016	0	
4. Примљене камате из активности инвестирања	3017	0	
5. Примљене дивиденде	3018	0	
II. Одливи готовине из активности инвестирања (I до 3)	3019	0	
1. Куповина ваљан и удела (нето одливи)	3020	0	
2. Куповина нематеријалне имовине, некретности, постројења, опреме и биолошких средстава	3021	0	
3. Остали финансијски пласмани (нето одливи)	3022	0	
III. Нето прилив готовине из активности инвестирања (I-II)	3023	0	
IV. Нето одлив готовине из активности инвестирања (II-I)	3024	0	
В. ТОКОВИ ГОТОВИНЕ ИЗ АКТИВНОСТИ ФИНАНСИРАЊА			
I. Прилив готовине из активности финансирања (I до 5)	3025	0	0
1. Увеличан основног капитала	3026	0	
2. Дугорочни кредити (нето приливи)	3027	0	
3. Краткорочни кредити (нето приливи)	3028	0	
4. Остале дугорочне обавезе	3029	0	
5. Остале краткорочне обавезе	3030	0	
II. Одливи готовине из активности финансирања (I до 6)	3031	0	3.000
1. Откуп сопствених ваљан и удела	3032	0	
2. Дугорочни кредити (одливи)	3033	0	
3. Краткорочни кредити (одливи)	3034	0	3.000
4. Остале обавезе (одливи)	3035	0	
5. Финансијски резултат	3036	0	
6. Исплатене дивиденде	3037	0	
III. Нето прилив готовине из активности финансирања (I-II)	3038	0	
IV. Нето одлив готовине из активности финансирања (II-I)	3039	0	
Г. СВЕГА ПРИЛИВ ГОТОВИНЕ (3001 + 3013 + 3025)	3040	0	536.274
Д. СВЕГА ОДЛИВ ГОТОВИНЕ (3005 + 3019 + 3031)	3041	0	508.614
Б. НЕТО ПРИЛИВ ГОТОВИНЕ (3040 - 3041)	3042	0	27.660
Е. НЕТО ОДЛИВ ГОТОВИНЕ (3041 - 3040)	3043	0	
З. ГОТОВИНА НА ПОМЕТКУ ОБРАЧУНСКОГ ПЕРИОДА	3044	0	1.818
Ж. ПОЗИТИВНЕ КУРСНЕ РАЗЛИКЕ ПО ОСНОВУ ПЕРЕРАЧУНА ГОТОВИНЕ	3045	0	
К. НЕГАТИВНЕ КУРСНЕ РАЗЛИКЕ ПО ОСНОВУ ПЕРЕРАЧУНА ГОТОВИНЕ	3046	0	
Г. ГОТОВИНА НА КРАЈУ ОБРАЧУНСКОГ ПЕРИОДА (3042 - 3043 + 3044 + 3045 - 3046)	3047	0	29.478

БИЛАНС СТАЊА на дан 31.12.2020. године

у 000 динара

Група рачуна, рачун	ПОЗИЦИЈА	АОП	Износ			
			План 31.03.2020.	План 30.06.2020.	План 30.09.2020.	План 31.12.2020.
1	2	3	4	5	6	7
	АКТИВА					
0	А. УПИСАНИ А НЕУПЛАЋЕНИ КАПИТАЛ	0001				
	Б.СТАЛНА ИМОВИНА (0003+0010+0019+0024+0034)	0002	130.753	172.633	186.798	180.923
1	Г. НЕМАТЕРИЈАЛНА ИМОВИНА (0004+0005+0006+0007+0008+0009)	0003	0	0	0	0
010 и део 019	1. Улагања у развој	0004				
011, 012 и део 019	2. Концесије, патенти, лиценце, робне и услужне марке, софтвер и остала права	0005				
013 и део 019	3. Гудвил	0006				
014 и део 019	4. Остала нематеријална имовина	0007				
015 и део 019	5. Нематеријална имовина у припреми	0008				
016 и део 019	6. Аванси за нематеријалну имовину	0009				
2	Д. НЕКРЕТНИНЕ, ПОСТРОЈЕЊА И ОПРЕМА (0011 + 0012 + 0013 + 0014 + 0015 + 0016 + 0017 + 0018)	0010	130.753	172.633	186.798	180.923
020, 021 и део 029	1. Земљиште	0011				
022 и део 029	2. Грађевински објекти	0012				
023 и део 029	3. Постројења и опрема	0013	130.753	172.633	186.798	180.923
024 и део 029	4. Инвестиционе некретнине	0014				
025 и део 029	5. Остале некретнине, постројења и опрема	0015				
026 и део 029	6. Некретнине, постројења и опрема у припреми	0016				
027 и део 029	7. Улагања на туђим некретностима, постројењима и опреми	0017				
028 и део 029	8. Аванси за некретнине, постројења и опрему	0018				
3	Е. БИОЛОШКА СРЕДСТВА (0020 + 0021 + 0022 + 0023)	0019	0	0	0	0
030, 031 и део 039	1. Шуме и вишегодишњи засади	0020				
032 и део 039	2. Основно стадо	0021				
037 и део 039	3. Биолошка средства у припреми	0022				
038 и део 039	4. Аванси за биолошка средства	0023				
04, осим 047	Ж. ДУГОРОЧНИ ФИНАНСИЈСКИ ПЛАСМАНИ (0025 + 0026 + 0027 + 0028 + 0029 + 0030 + 0031 + 0032 + 0033)	0024	0	0	0	0
040 и део 049	1. Учешћа у капиталу зависних правних лица	0025				
041 и део 049	2. Учешћа у капиталу придружених правних лица и заједничким подухватима	0026				
042 и део 049	3. Учешћа у капиталу осталих правних лица и друге хартије од вредности расположиве за продају	0027				
део 043, део 044 и део 049	4. Дугорочни пласмани матичним и зависним правним лицима	0028				
део 043, део 044 и део 049	5. Дугорочни пласмани осталим повезаним правним лицима	0029				
део 045 и део 049	6. Дугорочни пласмани у земљи	0030				
део 045 и део 049	7. Дугорочни пласмани у иностранству	0031				
046 и део 049	8. Хартије од вредности које се држе до доспећа	0032				
048 и део 049	9. Остали дугорочни финансијски пласмани	0033				
5	З. ДУГОРОЧНА ПОТРАЖИВАЊА (0035 + 0036 + 0037 + 0038 + 0039 + 0040 + 0041)	0034	0	0	0	0
050 и део 059	1. Потраживања од матичног и зависних правних лица	0035				
051 и део 059	2. Потраживања од осталих повезаних лица	0036				
052 и део 059	3. Потраживања по основу продаје на робни кредит	0037				
053 и део 059	4. Потраживања за продају по уговорима о финансијском лизингу	0038				
054 и део 059	5. Потраживања по основу јемства	0039				
055 и део 059	6. Спорна и сумњива потраживања	0040				
056 и део 059	7. Остала дугорочна потраживања	0041				
288	В. ОДЛОЖЕНА ПОРЕСКА СРЕДСТВА	0042				
	Г. ОБРТНА ИМОВИНА (0044 + 0051 + 0059 + 0060 + 0061 + 0062 + 0068 + 0069 + 0070)	0043	1.150.921	1.041.585	974.114	1.406.580
Класа 1	Д. ЗАЛИХЕ (0045 + 0046 + 0047 + 0048 + 0049 + 0050)	0044	0	0	0	0
10	1. Материјал, резервни делови, алат и ситан инвентар	0045				
11	2. Недовршена производња и недовршене услуге	0046				
12	3. Готови производи	0047				

Група рачуна, рачун	ПОЗИЦИЈА	АОП	Износ			
			План 31.03.2020.	План 30.06.2020.	План 30.09.2020.	План 31.12.2020.
13	4. Роба	0048				
14	5. Стална средства намењена продаји	0049				
15	6. Плаћени аванси за залихе и услуге	0050				
	II. ПОТРАЖИВАЊА ПО ОСНОВУ ПРОДАЈЕ (0052 + 0053 + 0054 + 0055 + 0056 + 0057 + 0058)	0051	0	0	0	98.053
200 и део 209	1. Купци у земљи – матична и зависна правна лица	0052	0	0	0	98.053
201 и део 209	2. Купци у иностранству – матична и зависна правна лица	0053				
202 и део 209	3. Купци у земљи – остала повезана правна лица	0054				
203 и део 209	4. Купци у иностранству – остала повезана правна лица	0055				
204 и део 209	5. Купци у земљи	0056				
205 и део 209	6. Купци у иностранству	0057				
206 и део 209	7. Остала потраживања по основу продаје	0058				
21	III. ПОТРАЖИВАЊА ИЗ СПЕЦИФИЧНИХ ПОСЛОВА	0059				
22	IV. ДРУГА ПОТРАЖИВАЊА	0060	0	0	0	28.184
236	V. ФИНАНСИЈСКА СРЕДСТВА КОЈА СЕ ВРЕДНУЈУ ПО ФЕР ВРЕДНОСТИ КРОЗ БИЛАНС УСПЕХА	0061				
23 осим 236 и 237	VI. КРАТКОРОЧНИ ФИНАНСИЈСКИ ПЛАСМАНИ (0063 + 0064 + 0065 + 0066 + 0067)	0062	0	0	0	0
230 и део 239	1. Краткорочни кредити и пласмани – матична и зависна правна лица	0063				
231 и део 239	2. Краткорочни кредити и пласмани – остала повезана правна лица	0064				
232 и део 239	3. Краткорочни кредити и зајмови у земљи	0065				
233 и део 239	4. Краткорочни кредити и зајмови у иностранству	0066				
234, 235, 238 и део 239	5. Остали краткорочни финансијски пласмани	0067				
24	VII. ГОТОВИНСКИ ЕКВИВАЛЕНТИ И ГОТОВИНА	0068	699.005	639.658	559.686	549.053
27	VIII. ПОРЕЗ НА ДОДАТУ ВРЕДНОСТ	0069				
28 осим 288	IX. АКТИВНА ВРЕМЕНСКА РАЗГРАНИЧЕЊА	0070	451.916	401.927	414.428	731.290
	D. УКУПНА АКТИВА = ПОСЛОВНА ИМОВИНА (0001 + 0002 + 0042 + 0043)	0071	1.281.674	1.214.218	1.160.912	1.587.503
88	B. ВАНБИЛАНСНА АКТИВА	0072				
	ПАСИВА					
	A. КАПИТАЛ (0402 + 0411 – 0412 + 0413 + 0414 + 0415 – 0416 + 0417 + 0420 – 0421) > 0 = (0071 – 0424 – 0441 – 0442)	0401	993.777	961.073	907.559	1.271.584
30	I. ОСНОВНИ КАПИТАЛ (0403 + 0404 + 0405 + 0406 + 0407 + 0408 + 0409 + 0410)	0402	60	60	60	60
300	1. Акцијски капитал	0403				
301	2. Удели друштва с ограниченом одговорношћу	0404	60	60	60	60
302	3. Улози	0405				
303	4. Државни капитал	0406				
304	5. Друштвени капитал	0407				
305	6. Задружни удели	0408				
306	7. Емисиона премија	0409				
309	8. Остали основни капитал	0410				
31	II. УПИСАНИ А НЕУПЛАЋЕНИ КАПИТАЛ	0411				
047 и 237	III. ОТКУПЉЕНЕ СОПСТВЕНЕ АКЦИЈЕ	0412				
32	IV. РЕЗЕРВЕ	0413				
330	V. РЕВАЛОРИЗАЦИОНЕ РЕЗЕРВЕ ПО ОСНОВУ РЕВАЛОРИЗАЦИЈЕ НЕМАТЕРИЈАЛНЕ ИМОВИНЕ, НЕКРЕТНИНА, ПОСТРОЈЕЊА И ОПРЕМЕ	0414				
33 осим 330	VI. НЕРЕАЛИЗОВАНИ ДОБИЦИ ПО ОСНОВУ ХАРТИЈА ОД ВРЕДНОСТИ И ДРУГИХ КОМПОНЕНТИ ОСТАЛОГ СВЕОБУХВАТНОГ РЕЗУЛТАТА (потражна салда рачуна групе 33 осим 330)	0415				
33 осим 330	VII. НЕРЕАЛИЗОВАНИ ГУБИЦИ ПО ОСНОВУ ХАРТИЈА ОД ВРЕДНОСТИ И ДРУГИХ КОМПОНЕНТИ ОСТАЛОГ СВЕОБУХВАТНОГ РЕЗУЛТАТА (дуговна салда рачуна групе 33 осим 330)	0416				
34	VIII. НЕРАСПОРЕЂЕНИ ДОБИТАК (0418 + 0419)	0417	993.717	961.012	907.499	1.271.523
340	1. Нераспоређени добитак ранијих година	0418	730.471	730.471	730.471	727.830
341	2. Нераспоређени добитак текуће године	0419	263.246	230.541	177.028	543.693
	IX. УЧЕШЋЕ БЕЗ ПРАВА КОНТРОЛЕ	0420				
35	X. ГУБИТАК (0422 + 0423)	0421	0	0	0	0
350	1. Губитак ранијих година	0422				
351	2. Губитак текуће године	0423		0	0	0

Група рачуна, рачун	П О З И Ц И Ј А	АОП	Износ			
			План 31.03.2020.	План 30.06.2020.	План 30.09.2020.	План 31.12.2020.
	Б. ДУГОРОЧНА РЕЗЕРВИСАЊА И ОБАВЕЗЕ (0425 + 0432)	0424	0	0	0	33.398
40	К. ДУГОРОЧНА РЕЗЕРВИСАЊА (0426 + 0427 + 0428 + 0429 + 0430 + 0431)	0425	0	0	0	33.398
400	1. Резервисања за трошкове у гарантном року	0426				
401	2. Резервисања за трошкове обнављања природних богатстава	0427				
403	3. Резервисања за трошкове реструктурирања	0428				
404	4. Резервисања за накнаде и друге бенефиције запослених	0429	0	0	0	33.398
405	5. Резервисања за трошкове судских спорова	0430				
402 и 409	6. Остала дугорочна резервисања	0431				
41	II. ДУГОРОЧНЕ ОБАВЕЗЕ (0433 + 0434 + 0435 + 0436 + 0437 + 0438 + 0439 + 0440)	0432	0	0	0	0
410	1. Обавезе које се могу конвертовати у капитал	0433				
411	2. Обавезе према матичним и зависним правним лицима	0434				
412	3. Обавезе према осталим повезаним правним лицима	0435				
413	4. Обавезе по емитованим хартијама од вредности у периоду дужем од годину дана	0436				
414	5. Дугорочни кредити и зајмови у земљи	0437				
415	6. Дугорочни кредити и зајмови у иностранству	0438				
416	7. Обавезе по основу финансијског лизинга	0439				
419	8. Остале дугорочне обавезе	0440				
498	В. ОДЛОЖЕНЕ ПОРЕСКЕ ОБАВЕЗЕ	0441				
42 до 49 (осим 498)	Г. КРАТКОРОЧНЕ ОБАВЕЗЕ (0443 + 0450 + 0451 + 0459 + 0460 + 0461 + 0462)	0442	287.897	253.145	253.353	282.521
42	I. КРАТКОРОЧНЕ ФИНАНСИЈСКЕ ОБАВЕЗЕ (0444 + 0445 + 0446 + 0447 + 0448 + 0449)	0443				
420	1. Краткорочни кредити од матичних и зависних правних лица	0444				
421	2. Краткорочни кредити од осталих повезаних правних лица	0445				
422	3. Краткорочни кредити и зајмови у земљи	0446				
423	4. Краткорочни кредити и зајмови у иностранству	0447				
427	5. Обавезе по основу сталних средстава и средстава обустављеног пословања намењених продаји	0448				
424, 425, 426 и 429	6. Остале краткорочне финансијске обавезе	0449				
430	II. ПРИМЉЕНИ АВАНСИ, ДЕПОЗИТИ И КАУЦИЈЕ	0450				
43 осим 430	III. ОБАВЕЗЕ ИЗ ПОСЛОВАЊА (0452 + 0453 + 0454 + 0455 + 0456 + 0457 + 0458)	0451	220.987	220.987	220.987	220.987
431	1. Добављачи – матична и зависна правна лица у земљи	0452	220.987	220.987	220.987	220.987
432	2. Добављачи – матична и зависна правна лица у иностранству	0453				
433	3. Добављачи – остала повезана правна лица у земљи	0454				
434	4. Добављачи – остала повезана правна лица у иностранству	0455				
435	5. Добављачи у земљи	0456				0
436	6. Добављачи у иностранству	0457				
439	7. Остале обавезе из пословања	0458				
44, 45 и 46	IV. ОСТАЛЕ КРАТКОРОЧНЕ ОБАВЕЗЕ	0459	18.948	19.596	18.525	19.075
47	V. ОБАВЕЗЕ ПО ОСНОВУ ПОРЕЗА НА ДОДАТУ ВРЕДНОСТ	0460	47.466	12.067	13.345	41.964
48	VI. ОБАВЕЗЕ ЗА ОСТАЛЕ ПОРЕЗЕ, ДОПРИНОСЕ И ДРУГЕ ДАЖБИНЕ	0461	496	496	496	496
49 осим 498	VII. ПАСИВНА ВРЕМЕНСКА РАЗГРАПЉЕЊА	0462				
	Д. ГУБИТАК ИЗНАД ВИСИНЕ КАПИТАЛА (0412 + 0416 + 0421 – 0420 – 0417 – 0415 – 0414 – 0413 – 0411 – 0402) ≥ 0 = (0441 + 0424 + 0442 – 0071) ≥ 0	0463				
	Ђ. УКУПНА ПАСИВА (0424 + 0442 + 0441 + 0401 – 0463) ≥ 0	0464	1.281.674	1.214.218	1.160.912	1.587.503
89	Е. ВАНБИЛАНСНА ПАСИВА	0465				

БИЛАНС УСПЕХА за период 01.01 - 31.12.2020. године

у 000 динара

Група рачуна, рачун	ПОЗИЦИЈА	АОП	ИЗНОС			
			План 01.01-31.03.2020.	План 01.01-30.06.2020.	План 01.01-30.09.2020.	План 01.01-31.12.2020.
1	2	3	4	5	6	7
	ПРИХОДИ ИЗ РЕДОВНОГ ПОСЛОВАЊА					
60 до 65, осим 62 и 63	А. ПОСЛОВНИ ПРИХОДИ (1002 + 1009 + 1016 + 1017)	1001	1.570.113	2.790.323	4.009.093	5.879.817
60	I. ПРИХОДИ ОД ПРОДАЈЕ РОБЕ (1003 + 1004 + 1005 + 1006 + 1007+ 1008)	1002				
600	1. Приходи од продаје робе матичним и зависним правним лицима на домаћем тржишту	1003	0	0	0	0
601	2. Приходи од продаје робе матичним и зависним правним лицима на иностраном тржишту	1004	0	0	0	0
602	3. Приходи од продаје робе осталим повезаним правним лицима на домаћем тржишту	1005	0	0	0	0
603	4. Приходи од продаје робе осталим повезаним правним лицима на иностраном тржишту	1006	0	0	0	0
604	5. Приходи од продаје робе на домаћем тржишту	1007	0	0	0	0
605	6. Приходи од продаје робе на иностраном тржишту	1008	0	0	0	0
61	II. ПРИХОДИ ОД ПРОДАЈЕ ПРОИЗВОДА И УСЛУГА (1010 + 1011 + 1012 + 1013 + 1014 + 1015)	1009	1.570.113	2.790.323	4.009.093	5.879.817
610	1. Приходи од продаје производа и услуга матичним и зависним правним лицима на домаћем тржишту	1010	1.570.113	2.790.323	4.009.093	5.461.812
611	2. Приходи од продаје производа и услуга матичним и зависним правним лицима на иностраном тржишту	1011	0	0	0	0
612	3. Приходи од продаје производа и услуга осталим повезаним правним лицима на домаћем тржишту	1012	0	0	0	0
613	4. Приходи од продаје производа и услуга осталим повезаним правним лицима на иностраном тржишту	1013	0	0	0	0
614	5. Приходи од продаје производа и услуга на домаћем тржишту	1014	0	0	0	177.893
615	6. Приходи од продаје готових производа и услуга на иностраном тржишту	1015	0	0	0	240.112
64	III. ПРИХОДИ ОД ПРЕМИЈА, СУБВЕНЦИЈА, ДОТАЦИЈА, ДОНАЦИЈА И СЛ.	1016	0	0	0	0
65	IV. ДРУГИ ПОСЛОВНИ ПРИХОДИ	1017	0	0	0	0
	РАСХОДИ ИЗ РЕДОВНОГ ПОСЛОВАЊА					
50 до 55, 62 и 63	Б. ПОСЛОВНИ РАСХОДИ (1019 - 1020 - 1021 + 1022 + 1023 + 1024 + 1025 + 1026 + 1027 + 1028+ 1029) ≥ 0	1018	1.275.390	2.503.825	3.751.658	5.122.281
50	I. НАБАВНА ВРЕДНОСТ ПРОДАТЕ РОБЕ	1019	0			
62	II. ПРИХОДИ ОД АКТИВИРАЊА УЧИНАКА И РОБЕ	1020	41.065	45.348	47.091	73.027
630	III. ПОВЕЋАЊЕ ВРЕДНОСТИ ЗАЛИХА НЕДОВРШЕНИХ И ГОТОВИХ ПРОИЗВОДА И НЕДОВРШЕНИХ УСЛУГА	1021				
631	IV. СМАЊЕЊЕ ВРЕДНОСТИ ЗАЛИХА НЕДОВРШЕНИХ И ГОТОВИХ ПРОИЗВОДА И НЕДОВРШЕНИХ УСЛУГА	1022				
51 осим 513	V. ТРОШКОВИ МАТЕРИЈАЛА	1023	7.261	13.386	17.600	24.498
513	VI. ТРОШКОВИ ГОРИВА И ЕНЕРГИЈЕ	1024	161.462	260.464	385.402	542.398
52	VII. ТРОШКОВИ ЗАРАДА, НАКНАДА ЗАРАДА И ОСТАЛИ ЛИЧНИ РАСХОДИ	1025	114.423	229.145	340.841	455.229
53	VIII. ТРОШКОВИ ПРОИЗВОДНИХ УСЛУГА	1026	979.111	1.945.747	2.912.383	3.916.416
540	IX. ТРОШКОВИ АМОРТИЗАЦИЈЕ	1027	0	0	0	20.000
541 до 549	X. ТРОШКОВИ ДУГОРОЧНИХ РЕЗЕРВИСАЊА	1028	0	0	0	33.398
55	XI. НЕМАТЕРИЈАЛНИ ТРОШКОВИ	1029	54.196	100.431	142.524	203.340
	В. ПОСЛОВНИ ДОБИТАК (1001 - 1018) ≥ 0	1030	294.723	286.498	257.435	757.536
	Г. ПОСЛОВНИ ГУБИТАК (1018 - 1001) ≥ 0	1031				
66	Д. ФИНАНСИЈСКИ ПРИХОДИ (1033 + 1038 + 1039)	1032	25	50	75	100
66, осим 662, 663 и 664	Е. ФИНАНСИЈСКИ ПРИХОДИ ОД ПОВЕЗАНИХ ЛИЦА И ОСТАЛИ ФИНАНСИЈСКИ ПРИХОДИ (1034 + 1035 + 1036 + 1037)	1033	0	0	0	0
660	1. Финансијски приходи од матичних и зависних правних лица	1034	0	0	0	0
661	2. Финансијски приходи од осталих повезаних правних лица	1035	0	0	0	0
665	3. Приходи од учешћа у добитку придружених правних лица и заједничких подухвата	1036	0	0	0	0
669	4. Остали финансијски приходи	1037	0	0	0	0
662	II. ПРИХОДИ ОД КАМАТА (ОД ТРЕЋИХ ЛИЦА)	1038	0	0	0	0
663 и 664	III. ПОЗИТИВНЕ КУРСНЕ РАЗЛИКЕ И ПОЗИТИВНИ ЕФЕКТИ ВАЛУТНЕ КЛУЗУЛЕ (ПРЕМА ТРЕЋИМ ЛИЦИМА)	1039	25	50	75	100
56	Б. ФИНАНСИЈСКИ РАСХОДИ (1041 + 1046 + 1047)	1040	100	200	300	400
56, осим 562, 563 и 564	Г. ФИНАНСИЈСКИ РАСХОДИ ИЗ ОДНОСА СА ПОВЕЗАНИМ ПРАВНИМ ЛИЦИМА И ОСТАЛИ ФИНАНСИЈСКИ РАСХОДИ (1042 + 1043 + 1044 + 1045)	1041	0	0	0	0
560	1. Финансијски расходи из односа са матичним и зависним правним лицима	1042	0	0	0	0
561	2. Финансијски расходи из односа са осталим повезаним правним лицима	1043	0	0	0	0
565	3. Расходи од учешћа у губитку придружених правних лица и заједничких подухвата	1044	0	0	0	0
566 и 569	4. Остали финансијски расходи	1045	0	0	0	0

Група рачуна, рачун	ПОЗИЦИЈА	АОП	ИЗНОС			
			План 01.01-31.03.2020.	План 01.01-30.06.2020.	План 01.01-30.09.2020.	План 01.01-31.12.2020.
562	II. РАСХОДИ КАМАТА (ПРЕМА ТРЕЋИМ ЛИЦИМА)	1046	0	0	0	0
563 и 564	III. НЕГАТИВНЕ КУРСНЕ РАЗЛИКЕ И НЕГАТИВНИ ЕФЕКТИ ВАЛУТНЕ КЛАУЗУЛЕ (ПРЕМА ТРЕЋИМ ЛИЦИМА)	1047	100	200	300	400
	E. ДОБИТАК ИЗ ФИНАНСИРАЊА (1032 - 1040)	1048				
	Ж. ГУБИТАК ИЗ ФИНАНСИРАЊА (1040 - 1032)	1049	75	150	225	300
683 и 685	З. ПРИХОДИ ОД УСКЛАЂИВАЊА ВРЕДНОСТИ ОСТАЛЕ ИМОВИНЕ КОЈА СЕ ИСКАЗУЈЕ ПО ФЕР ВРЕДНОСТИ КРОЗ БИЛАНС УСПЕХА	1050	0	0	0	0
583 и 585	II. РАСХОДИ ОД УСКЛАЂИВАЊА ВРЕДНОСТИ ОСТАЛЕ ИМОВИНЕ КОЈА СЕ ИСКАЗУЈЕ ПО ФЕР ВРЕДНОСТИ КРОЗ БИЛАНС УСПЕХА	1051	31.402	55.806	80.182	117.596
67 и 68, осим 683 и 685	J. ОСТАЛИ ПРИХОДИ	1052	0	0	0	0
57 и 58, осим 583 и 585	K. ОСТАЛИ РАСХОДИ	1053	0	0	0	0
	Л. ДОБИТАК ИЗ РЕДОВНОГ ПОСЛОВАЊА ПРЕ ОПОРЕЗИВАЊА (1030 - 1031 + 1048 - 1049 + 1050 - 1051 + 1052 - 1053)	1054	263.246	230.541	177.028	639.639
	Љ. ГУБИТАК ИЗ РЕДОВНОГ ПОСЛОВАЊА ПРЕ ОПОРЕЗИВАЊА (1031 - 1030 + 1049 - 1048 + 1051 - 1050 + 1053 - 1052)	1055				
69-59	M. НЕТО ДОБИТАК ПОСЛОВАЊА КОЈЕ СЕ ОБУСТАВЉА. ЕФЕКТИ ПРОМЕНЕ РАЧУНОВОДСТВЕНЕ ПОЛИТИКЕ И ИСПРАВКА ГРЕШАКА ИЗ РАНИЈИХ ПЕРИОДА	1056				
59-69	N. НЕТО ГУБИТАК ПОСЛОВАЊА КОЈЕ СЕ ОБУСТАВЉА, РАСХОДИ ПРОМЕНЕ РАЧУНОВОДСТВЕНЕ ПОЛИТИКЕ И ИСПРАВКА ГРЕШАКА ИЗ РАНИЈИХ ПЕРИОДА	1057				
	Њ. ДОБИТАК ПРЕ ОПОРЕЗИВАЊА (1054 - 1055 + 1056 - 1057)	1058	263.246	230.541	177.028	639.639
	O. ГУБИТАК ПРЕ ОПОРЕЗИВАЊА (1055 - 1054 + 1057 - 1056)	1059				
	П. ПОРЕЗ НА ДОБИТАК					
721	I. ПОРЕСКИ РАСХОД ПЕРИОДА	1060				95.946
део 722	II. ОДЛОЖЕНИ ПОРЕСКИ РАСХОДИ ПЕРИОДА	1061				
део 722	III. ОДЛОЖЕНИ ПОРЕСКИ ПРИХОДИ ПЕРИОДА	1062				
723	P. ИСПЛАВЕНА ЛИЧНА ПРИМАЊА ПОСЛОДАВЦА	1063				
	С. НЕТО ДОБИТАК (1058 - 1059 - 1060 - 1061 + 1062 - 1063)	1064	263.246	230.541	177.028	543.693
	T. НЕТО ГУБИТАК (1059 - 1058 + 1060 + 1061 - 1062 + 1063)	1065				
	I. НЕТО ДОБИТАК КОЛИ ПРИПАДА МАЊИНСКИМ УЛАГАЧИМА	1066				
	II. НЕТО ДОБИТАК КОЛИ ПРИПАДА ВЕЋИНСКОМ ВЛАСНИКУ	1067				
	III. НЕТО ГУБИТАК КОЛИ ПРИПАДА МАЊИНСКИМ УЛАГАЧИМА	1068				
	IV. НЕТО ГУБИТАК КОЛИ ПРИПАДА ВЕЋИНСКОМ ВЛАСНИКУ	1069				
	V. ЗАРАДА ПО АКЦИЈИ					
	1. Основна зарада по акцији	1070				
	2. Умањена (разводњена) зарада по акцији	1071				

ИЗВЕШТАЈ О ТОКОВИМА ГОТОВИНЕ
у периоду од 01.01. до 31.12.2020. године

у 000 динара

ПОЗИЦИЈА	АОП	Износ			
		Плани 01.01-31.03.2020.	Плани 01.01-30.06.2020.	Плани 01.01-30.09.2020.	Плани 01.01-31.12.2020.
А. ТОКОВИ ГОТОВИНЕ ИЗ ПОСЛОВНИХ АКТИВНОСТИ					
I. Приливи готовине из пословних активности (1 до 3)	3001	1.440.405	3.089.062	4.722.776	6.691.368
1. Продаја и примљени аванси	3002	1.440.405	3.089.062	4.722.776	6.691.368
2. Примљене камате из пословних активности	3003	0	0	0	0
3. Остали приливи по редовног пословања	3004	0	0	0	0
II. Одливи готовине из пословних активности (1 до 5)	3005	770.879	2.374.279	4.024.332	5.935.066
1. Исплате добављачима и дати аванси	3006	626.859	2.043.370	3.507.840	5.208.114
2. Зараде, накнаде зарада и остали лични расходи	3007	95.475	209.549	322.316	436.154
3. Плаћене камате	3008	0			
4. Порез на добитак	3009	47.610	119.025	190.440	285.660
5. Одливи по основу осталих јавних прихода	3010	934	2.335	3.737	5.138
III. Нето прилив готовине из пословних активности (I-II)	3011	669.527	714.783	698.444	756.303
IV. Нето одлив готовине из пословних активности (II-I)	3012				
Б. ТОКОВИ ГОТОВИНЕ ИЗ АКТИВНОСТИ ИНВЕСТИРАЊА					
I. Приливи готовине из активности инвестирања (1 до 5)	3013	0	0	0	3.808
1. Продаја акција и удела (нето приливи)	3014				
2. Продаја нематеријалне имовине, некретности, постројења, опреме и биолошког средстава	3015				
3. Остали финансијски пласмани (нето приливи)	3016	0	0	0	3.808
4. Примљене камате из активности инвестирања	3017				
5. Примљене дивиденде	3018				
II. Одливи готовине из активности инвестирања (1 до 3)	3019	0	104.602	168.236	240.535
1. Куповна акција и удела (нето одливи)	3020				
2. Куповна нематеријалне имовине, некретности, постројења, опреме и биолошког средстава	3021	0	104.602	168.236	221.015
3. Остали финансијски пласмани (нето одливи)	3022	0	0	0	19.520
III. Нето прилив готовине из активности инвестирања (I-II)	3023	0			
IV. Нето одлив готовине из активности инвестирања (II-I)	3024	0	104.602	168.236	236.727
В. ТОКОВИ ГОТОВИНЕ ИЗ АКТИВНОСТИ ФИНАНСИРАЊА					
I. Приливи готовине из активности финансирања (1 до 5)	3025	0	0	0	0
1. Увећање основног капитала	3026				
2. Дугорочни кредити (нето приливи)	3027				
3. Краткорочни кредити (нето приливи)	3028				0
4. Остале дугорочне обавезе	3029				
5. Остале краткорочне обавезе	3030				
II. Одливи готовине из активности финансирања (1 до 6)	3031	0	0	0	0
1. Откуп сопствених акција и удела	3032				
2. Дугорочни кредити (одливи)	3033				
3. Краткорочни кредити (одливи)	3034				
4. Остале обавезе (одливи)	3035				
5. Финансијски лејвинг	3036				
6. Исплаћене дивиденде	3037				
III. Нето прилив готовине из активности финансирања (I-II)	3038	0	0	0	0
IV. Нето одлив готовине из активности финансирања (II-I)	3039	0	0	0	0
Г. СВЕГА ПРИЛИВ ГОТОВИНЕ (3001 + 3013 + 3025)	3040	1.440.405	3.089.062	4.722.776	6.691.376
Д. СВЕГА ОДЛИВ ГОТОВИНЕ (3005 + 3019 + 3031)	3041	770.879	2.478.882	4.192.568	6.175.601
Б. НЕТО ПРИЛИВ ГОТОВИНЕ (3040 - 3041)	3042	669.527	610.180	530.208	519.575
Е. НЕТО ОДЛИВ ГОТОВИНЕ (3041 - 3040)	3043				
З. ГОТОВИНА НА ПОЧЕТКУ ОБРАЧУНСКОГ ПЕРИОДА	3044	29.478	29.478	29.478	29.478
Ж. ПОЗИТИВНЕ КУРСНЕ РАЗЛИКЕ ПО ОСНОВУ ПРЕРАЧУНА ГОТОВИНЕ	3045				
И. НЕГАТИВНЕ КУРСНЕ РАЗЛИКЕ ПО ОСНОВУ ПРЕРАЧУНА ГОТОВИНЕ	3046				
З. ГОТОВИНА НА КРАЈУ ОБРАЧУНСКОГ ПЕРИОДА (3042 - 3043 + 3044 - 3045 - 3046)	3047	699.005	639.658	559.686	549.053

Приказ планираних и реализованих индикатора пословања

у 000 динара

		2017. година	2018. година	2019. година	2020. година
Укупни капитал	План				1.271.584
	Реализација			727.889	-
	% одступања реализације од плана				-
% одступања реализације у односу на реализацију претходне године		-			
Укупна имовина	План				1.587.503
	Реализација			2.103.124	-
	% одступања реализације од плана				-
% одступања реализације у односу на реализацију претходне године		-			
Пословни приходи	План				5.879.817
	Реализација			2.160.784	-
	% одступања реализације од плана				-
% одступања реализације у односу на реализацију претходне године		-			
Пословни расходи	План				5.122.281
	Реализација			1.288.715	-
	% одступања реализације од плана				-
% одступања реализације у односу на реализацију претходне године		-			
Пословни резултат	План				757.536
	Реализација			872.069	-
	% одступања реализације од плана				-
% одступања реализације у односу на реализацију претходне године		-			
Нето резултат	План				543.693
	Реализација			730.471	-
	% одступања реализације од плана				-
% одступања реализације у односу на реализацију претходне године		-			
Број запослених на дан 31.12.	План				243
	Реализација			244	-
	% одступања реализације од плана				-
% одступања реализације у односу на реализацију претходне године		-			
Просечна нето зарада	План				86.497
	Реализација			78.121	-
	% одступања реализације од плана				-
% одступања реализације у односу на реализацију претходне године		-			
Инвестиције	План				0
	Реализација			0	-
	% одступања реализације од плана				-
% одступања реализације у односу на реализацију претходне године		-			

Напомене:

унета је просечна нето зарада без пословодства

Транспортас је прве приходе од обављања делатности остварио у октобру 2019. године, а први годишњи програм пословања је програм за 2020. годину, те нису унети сви подаци нити су подаци који су унети упоредиви

Напомена: У последњој колони код % одступања реализације у односу на реализацију претходне године, пореде се план за 2020. годину и реализација из 2019. године.

Просечна нето зарада = збир свих исплаћених нето зарада у години / 12 / број запослених

Прилог 2 а

	2017. година реализација	2018. година реализација	2019. година реализација (процена)	План 2020. година
ЕБИТДА (у 000 дин)			877.327	619.639
ROA			34,73	34,24
ROE			100,35	42,76
Оперативни новчани ток (у 000 дин)			30.660	756.303
Дуг / капитал			188,93	24,80
Ликвидност			166,19	497,87
% зарада у пословним приходима			5,98	7,74

у 000 динара

	Стање на дан 31.12.2017.	Стање на дан 31.12.2018.	Стање на дан 31.12.2019.	План на дан 31.12.2020.
Кредитно задужење без гаранције државе			0	0
Кредитно задужење са гаранцијом државе			0	0
Укупно кредитно задужење				

у 000 динара

		2017. година	2018. година	2019. година	План 2020. година
Субвенције	План			0	0
	Пренето			0	0
	Реализовано			0	0
Остали приходи из буџета	План			0	0
	Пренето			0	0
	Реализовано			0	0
Укупно приходи из буџета	План			0	0
	Пренето			0	0
	Реализовано			0	0

НАПОМЕНА:

ЕБИТДА (Earnings before Interest, Taxes, Depreciation and Amortization) представља добитак предузећа пре опорезивања који се добија када се одузму само оперативни трошкови, а без искључивања трошкова камате и амортизације. Рачуна се тако што се добитак/губитак пре опорезивања коригује за расходе камата и амортизацију.

ROA (Return on Assets) - Стопа приноса средстава рачуна се тако што се (нето добит / укупна средства) *100

ROE (Return on Equity) - Стопа приноса капитала рачуна се тако што се (нето добит / капитал)*100

Оперативни новчани ток - новчани ток из пословних активности

Дуг / капитал представља однос укупног дуга (дугорочна резервисања и обавезе, одложене пореске обавезе и краткорочне обавезе), и капитала (укупна ставка из пасиве биланса стања) *100.

Ликвидност представља однос (обртна средства / краткорочне обавезе)*100.

% зарада у пословним приходима - (Трошкови зарада, накнада зарада и остали лични расходи / пословни приходи)*100

СРЕДСТВА ЗА ПОСЕБНЕ НАМЕНЕ

у динарима

Редни број	Позиција	План 2019. година	Реализација 2019. година	План 01.01-31.03.2020.	План 01.01-30.06.2020.	План 01.01-30.09.2020.	План 01.01-31.12.2020.
1.	Спонзорство						
2.	Донације						
3.	Хуманитарне активности						
4.	Спортске активности						
5.	Репрезентација		0	425.000	850.000	1.275.000	1.700.000
6.	Реклама и пропаганда						
7.	Остало						

Прилог 6.

Број запослених по секторима / организационим јединицама на дан 31.12.2019. године

Редни број	Сектор / Организациона јединица	Број систематизованих радних места	Број извршилаца	Број запослених по кадровској евиденцији	Број запослених на неодређено време	Број запослених на одређено време
1	Кацеларија директора	3	2	2	1	1
2	Сектор за техничке послове	17	78	78	78	0
3	Сектор за управљање капацитетима	24	18	18	18	0
4	Сектор пословне подршке	35	45	45	45	0
5	Сектор корпоративне подршке	60	82	82	82	0
6	Сектор ИТ	11	8	8	8	0
7	Сектор развоја и инвестиција	21	10	10	10	0
	УКУПНО:	171	243	243	243	1

Напомена: У акту о систематизацији "Транспортгас Србија" ДОО по један извршилац је предвиђен искључиво за следећа радна места

1. директор
2. радно место Руководилац
3. радно место Водећи инжењер / Стручњак
4. радно место Пословођа

ДИНАМИКА ЗАПОШЉАВАЊА - ДОО ТРАНСПОРТГАС

Р. бр.	Основ одлива/пријема кадрова	Број запослених	Р. бр.	Основ одлива/пријема кадрова	Број запослених
	Стање на дан 31.12.2019. године	244		Стање на дан 30.06.2020. године	245
1.	Одлив кадрова у периоду 01.01.-31.03.2020.		1.	Одлив кадрова у периоду 01.07.-30.09.2020.	
2.	пензија	1	2.	пензија	1
3.			3.		
4.			4.		
5.	Пријем кадрова у периоду 01.01.-31.03.2020.	0	5.	Пријем кадрова у периоду 01.07.-30.09.2020.	
6.	повратак с мировања	0	6.		
7.	пријем	0	7.		
8.			8.		
	Стање на дан 31.03.2020. године	243		Стање на дан 30.09.2020. године	244
Р. бр.	Основ одлива/пријема кадрова	Број запослених	Р. бр.	Основ одлива/пријема кадрова	Број запослених
	Стање на дан 31.03.2020. године	243		Стање на дан 30.09.2020. године	244
1.	Одлив кадрова у периоду 01.04.-30.06.2020.		1.	Одлив кадрова у периоду 01.10.-31.12.2020.	
2.	пензија	3	2.	пензија	1
3.			3.		
4.			4.		
5.			5.		
6.	Пријем кадрова у периоду 01.04.-30.06.2020.	5	6.	Пријем кадрова у периоду 01.10.-31.12.2020.	
7.	пријем		7.		
	Стање на дан 30.06.2019. године	245		Стање на дан 31.12.2020. године	243

ОБРАЧУН И ИСПЛАТА ЗАРАДА У 2019. ГОДИНУ

МЕСЕЦ	ИСПЛАЋЕН БРУТО П У 2018.ГОДИНИ	ОБРАЧУНАТ БРУТО П У 2019.ГОДИНИ ПРЕ ПРИМЕНЕ ЗАКОНА*	ОБРАЧУНАТ БРУТО П У 2019.ГОДИНИ ПОСЛЕ ПРИМЕНЕ ЗАКОНА*	ИЗНОС УПЛАТЕ У БУЏЕТ РЕПУБЛИКЕ СРБИЈЕ 3-4
1.	2.	3.	4.	5.
ЈАНУАР				0,00
ФЕБРУАР				0,00
МАРТ				0,00
АПРИЛ				0,00
МАЈ				0,00
ЈУН				0,00
ЈУЛ				0,00
АВГУСТ				0,00
СЕПТЕМБАР				0,00
ОКТОБАР		31.632.134,09	30.166.313,33	1.465.820,76
НОВЕМБАР		32.079.954,36	30.610.335,39	1.469.618,97
ДЕЦЕМБАР		32.079.837,83	30.669.198,85	1.410.638,98
УКУПНО	0,00	95.791.926,28	91.445.847,57	4.346.078,71

Распон исплаћених и планираних зарада

у динарима

		Исплаћена у 2019. години		Планирана у 2020. години	
		Бруто 1	Нето	Бруто 1	Нето
Запослени без пословодства	Најнижа зарада	65.144	47.196	71.411	51.689
	Највиша зарада	182.032	129.134	192.221	136.377
Пословодство	Најнижа зарада	235.028	166.254	293.164	207.138
	Највиша зарада	252.182	178.310	293.164	207.138

ПЛАНИРАНА ФИНАНСИЈСКА СРЕДСТВА ЗА НАБАВКУ ДОБАРА, РАДОВА И УСЛУГА

Редни број	ПОЗИЦИЈА	Реализација (процент) у 2019. години	У дванаест месеци			
			План 01.01-31.03.2020.	План 01.01-30.06.2020.	План 01.01-30.09.2020.	План 01.01-31.12.2020.
Добра						
1.	Путничка возила		15.600.000	15.600.000	15.600.000	15.600.000
2.	Геренска и комби возила		8.500.000	8.500.000	8.500.000	8.500.000
3.	Камиони, шестерне и тегљачи		75.000	75.000	75.000	75.000
4.	Електронски рачунари и остала опрема за обраду података		37.970.000	54.250.000	58.765.000	58.765.000
5.	Опрема за снимање и умножавање		2.912.000	2.912.000	2.912.000	2.912.000
6.	Клима уређаји и остала опрема за вентилацију		170.000	170.000	170.000	170.000
7.	Уређаји и опрема за чишћење и одржавање простора		2.295.000	2.995.000	2.995.000	2.995.000
8.	Телефони, телефонске центре ...		600.000	600.000	600.000	600.000
9.	Намештај		1.126.600	1.126.600	1.126.600	1.126.600
10.	Специјални и универзални алати електронски		2.780.000	2.780.000	2.780.000	2.780.000
11.	Опрема за телеметрију гасоводних система		8.950.000	23.950.000	23.950.000	23.950.000
12.	Мерна опрема		3.833.500	3.833.500	3.833.500	3.833.500
13.	Регулациона опрема		942.000	942.000	942.000	942.000
14.	Специјални и универзални алати механички		4.168.000	4.168.000	4.168.000	4.168.000
15.	Мерни и контролни уређаји - електрични и механички		11.666.000	11.666.000	11.666.000	11.666.000
16.	Остала основна средства		2.545.000	2.545.000	2.545.000	11.145.000
17.	Софтвер		26.600.000	36.500.000	46.150.000	51.675.000
18.	Прошкови материјала		168.723.000	273.850.000	403.002.000	566.896.000
	Укупно добра:		299.476.100	446.483.100	589.820.100	767.819.100
Услуге						
1.	Услуге транспорта		8.542.000	17.085.000	25.628.000	34.170.000
2.	Услуге закупњина		942.620.000	1.885.240.000	2.827.860.000	3.770.480.000
3.	Услуге одржавања		24.951.000	37.426.000	49.902.000	99.805.000
4.	Остале услуге		57.194.000	106.427.000	151.517.000	215.331.000
	Укупно услуге:		1.033.307.000	2.046.178.000	3.054.907.000	4.119.786.000
Радови						
1.						
2.						
...						
	Укупно радови:					
	УКУПНО = ДОБРА + УСЛУГЕ + РАДОВИ		1.332.783.100	2.492.661.100	3.644.707.100	4.887.605.100

ПЛАН УЛАГАЊА У ОСНОВНА СРЕДСТВА И ОПРЕМУ

Р.Б.	СРЕДСТВО (ОПРЕМА)	УКУПНО 2020. година		
		Укупно комада	Просечна јединична цена (динара)	Укупно динара
1	2	19	20	21
I	Путничка возила			15.600.000
1	Путничко возило (до 1300 cm ³)	12	1.300.000	15.600.000
II	Теренска и комби возила			8.500.000
1	Теренско возило Нижа класа /до 1700 cm ³ /	5	1.700.000	8.500.000
III	Камиони, цистерне и тегљачи			75.000
1	Виљушкар ручни	1	40.000	40.000
2	Витло за извлаченје теренског возила	1	35.000	35.000
IV	Електронски рачунари и остала опрема за обраду података			58.765.000
1	Рачунар - стони	45	65.000	2.925.000
2	Рачунар - експертска конфигурација	2	150.000	300.000
3	Рачунар Note book	16	65.000	1.040.000
4	Штампач - ласерски- црно бели	17	20.000	340.000
5	Штампач - ласерски - color	1	70.000	70.000
6	Штампач - ласерски - color А3	5	150.000	750.000
7	Непрекидно напајање (UPS)	45	30.000	1.350.000
8	Непрекидно напајање (UPS) APC 8000 за сервере	5	600.000	3.000.000
9	Мултифункцијски уређај	6	50.000	300.000
10	Документ скенер А3 (професионални)	3	500.000	1.500.000
11	Скенер А3 (полупрофесионални)	7	200.000	1.400.000
12	Монитор ТФТ	5	25.000	125.000
13	Ормани за мрежну опрему RACK	1	20.000	20.000
14	Стораге девице	3	1.000.000	3.000.000
15	Орман за сервере РАЦК	2	200.000	400.000
16	Екстерни хард диск 1ТБ	24	20.000	480.000
17	Клима уређај за сервер салу	2	1.000.000	2.000.000
18	Рачунар Note book експертски	4	200.000	800.000
19	Резервни дискови STORAGE SAS	20	60.000	1.200.000
20	Резервни дискови STORAGE SSD	10	120.000	1.200.000
21	Резервни дискови STORAGE NEAR LINE SATA	20	50.000	1.000.000
22	Централни мрежни SWITCH	2	2.450.000	4.900.000
23	Мрежни switch 10/100/1000 8p	50	30.000	1.500.000
24	Мрежни switch 10/100/1000 24p	5	25.000	125.000
25	Мрежни switch 10/100/1000 48p + 4xGbIC управљиви	4	90.000	360.000
26	Рутер Wireless Access Point	2	15.000	30.000
27	Рутер за успостављање комуникације између радних јединица	5	500.000	2.500.000
28	Централни рутер	1	500.000	500.000
29	Firewire уређај	2	800.000	1.600.000
30	Wireless appliance	1	400.000	400.000
31	Мрежни switch 10/100/1000 8p ПОЕ	20	40.000	800.000
32	Професионални тестер рачунарске мреже кроз бакар и оптику	1	600.000	600.000
33	Сервисни усисивач за рачунарску опрему	1	30.000	30.000
34	Филтери за сервисни усисивач	5	2.000	10.000
35	Продужни кабл за УПС са заштитом, 6 утичница, 3м	30	2.000	60.000
36	Сервер за виртуелизацију	4	2.500.000	10.000.000
37	Напојни каблови за УПС	300	500	150.000

38	Пресељење резервног ДЦ (са Н. Фронта на Каћки пут) и неопходна опрема	1	12.000.000	12.000.000
V	Опрема за снимање и умножавање			2.932.000
1	Фотокопир апарат	2	176.000	352.000
2	Фотокопир апарат професионални	1		0
3	Пројектор	1	80.000	80.000
4	Систем за видео надзор на ГРЧ Панчево	1	2.000.000	2.000.000
5	Алармни систем са дојавом са заштитом управне зграде	1	500.000	500.000
VI	Клима уређаји и остала опрема за вентилацију			170.000
1	Клима уређај	2	35.000	70.000
2	Инверторски клима уређај 24BTU	1	100.000	100.000
VII	Уређаји и опрема за чишћење и одржавање простора			2.995.000
1	Усисивач	3	35.000	105.000
2	Моторна косачица	1	50.000	50.000
3	Тракторска косачица	1	330.000	330.000
4	Моторна тестера за дрво	4	30.000	120.000
5	Тример професионални	8	90.000	720.000
6	Моторна косачица - професионална (парковска)	3	150.000	450.000
7	Моторна бушилица за земљу са бургијама (за постављање км ознака)	2	350.000	700.000
8	Ручни алат за обраду земље (ашов, лопата, метла, грабуље.....)	42	10.000	420.000
9	Машина за прање под високим притиском	1	100.000	100.000
VIII	Телефони, телефонске централе ...			600.000
1	Мобилни телефон	30	20.000	600.000
IX	Намештај			1.126.600
1	Канцеларијске столице	20	6.600	132.000
2	Канцеларијски сто	16	19.800	316.800
3	Канцеларијски орман	6	19.800	118.800
4	Канцеларијска фотеља	28	17.000	476.000
5	Чивилук	10	8.000	80.000
6	Канта за смеће-метална жичана	6	500	3.000
X	Специјални и универзални алати електронски			2.780.000
1	Уређај за локацију гасовода	1	450.000	450.000
2	Дигитални термометар за бесконтактно мерење температуре	2	15.000	30.000
3	Термовизијска камера	3	600.000	1.800.000
4	Уређај за детекцију истицања гас	1	500.000	500.000
XI	Опрема за телеметрију гасоводног система			23.950.000
1	Електронски коректор GFC 4202 - 4203	1	450.000	450.000
2	Систем за надзор (техничко обезбеђење, видео надзор, алармни систем) објеката (ГМРС, ГРЧ, ППС, гасно разделна чворишта, објекти са канцеларијским просторијама), као и формирање диспечерског центра за контролу и надзор истог	1	15.000.000	15.000.000
3	Проширење постојећег и имплементирање новог Система за контролу приступа и евиденцију радног времена	1	2.500.000	2.500.000
4	Соларно напајање објеката који нису прикључени на јавну нисконапонску мрежу	1	6.000.000	6.000.000
XII	Мерна опрема			3.833.500
1	Еталонски електронски манометри	8	250.000	2.000.000
2	Електронски термометри	2	100.000	200.000
3	Дигитални мултиметар	2	50.000	100.000
4	Манометри	120	3.630	435.600
5	Термометри за станице	80	3.630	290.400
6	Ултразвучни мерач дебљине зида цеви са припадајућом опремом	1	57.500	57.500

7	Манометарске славине	150	5.000	750.000
XIII	Регулациона опрема			942.000
1	Регулатор притиска гаса 4 бар/25мбар Q=6м3/h	2	6.000	12.000
2	Сигурносно одушни вентил за измењивач топлоте	29	20.000	580.000
3	Кугласта славина DN50 ANSI 300	10	35.000	350.000
XIV	Специјални и универзални алати механички			4.168.000
1	Електрична бруслица	3	20.000	60.000
2	ХИЛТИ бушилица	2	60.000	120.000
3	Електрична бушилица	3	15.000	45.000
4	Електро апарат за заваривање	2	50.000	100.000
5	Комплет браварског алата у металној кутији	8	200.000	1.600.000
6	Гарнитура неискрећег алата	2	26.000	52.000
7	Остали спец. и универзални алати механички	2	20.000	40.000
8	Продужни кабл са мотал.ПП/Ј 3x2,5 л=50м	2	20.000	40.000
9	Продужни кабл са мотал.ПП/Ј 5x2,5 л=50м	2	20.000	40.000
10	Штап лемилица	2	9.000	18.000
11	Комплет електроничарског алата	2	150.000	300.000
12	Продужни кабел 3x2,5 15м са 5 прикључних места	10	8.000	80.000
13	Продужни кабел 3x2,5 5т са 5 прикључних места	12	6.000	72.000
14	Компресор за одржавање рачунарске опреме	4	60.000	240.000
15	Равна тестера за сечење цеви	1	5.000	5.000
16	Акумулаторска бруслица	4	50.000	200.000
17	Универзални инструмент (UNIMER)	1	6.000	6.000
18	Бушилица на АКУ батерије	2	40.000	80.000
19	Двоглед	5	23.000	115.000
20	Ротирајући нож за хладно сечење челичних цеви од 2 до 4 цола	1	20.000	20.000
21	Комплет насадних кључева 6 -32 мм	1	75.000	75.000
22	Машина за кидање навртки	1	400.000	400.000
23	момент кључ	1	60.000	60.000
24	АКУ ударни одвртач веће снаге	2	200.000	400.000
XV	Мерни и контролни уређаји - електрични и механички			11.666.000
1	Детектор за гас	1	1.100.000	1.100.000
2	Ручна светиљка у "Ех" изведби	10	270.000	2.700.000
3	Ручни детектор за гас	17	230.000	3.910.000
4	Ручни апарат за гашење пожара С-9	90	4.400	396.000
5	Ручни апарат за гашење пожара П ЦО-2/5	40	8.000	320.000
6	Прекидачи у "Ех" изведби	10	15.000	150.000
7	Детектор за гас за трасу (ЕХ-ТЕС HS 680)	3	950.000	2.850.000
8	Ручни апарат за гашење пожара С-50	6	40.000	240.000
XVI	Остала основна средства			11.145.000
1	Пуњач за акумулатор 12В	1	15.000	15.000
2	Уроњена (муљна) пумпа за црпњење воде до 20м3/h	4	30.000	120.000
3	Покретни рефлектор са сталком	4	22.000	88.000
4	Покретна скела	2	40.000	80.000
5	Амбалажа - буре за збрињавање отпадних уља, запремине 100 l	2	50.000	100.000
6	Пумпа за котларнице	9	80.000	720.000
7	Експанзиона посуда за котларнице	7	15.000	105.000
8	Комплет бургија од фи 5 до фи 22	2	4.000	8.000
9	Ручна електрична тестера за цеви (не варничећа)	1	60.000	60.000
10	Редукторски кључ за одвртање шrafoва	1	240.000	240.000
11	Комплет нарезница и урезница за метрички навој	1	10.000	10.000
12	Пупма за воду Север Тип: 1А -SN8М	1	20.000	20.000

13	Ножеви за сечење кружних отвора за бетон - комплет	1	20.000	20.000
14	Даљинетар електронски-ласер	2	22.000	44.000
15	Ручни ГПС уређај	8	60.000	480.000
16	Електрични секач папира	1	15.000	15.000
17	Машина за спирално коричење	2	5.000	10.000
18	Агрегат за ел. Енергију преносни	1	100.000	100.000
19	Комплет HSS бургија од фи 1 до фи 13 (на 1/2мм)	4	5.000	20.000
20	Пумпа за претакање течности	2	20.000	40.000
21	Моторна пумпа усис/110/ потис 75	1	200.000	200.000
22	Ручна мазалица са комплетом прикључака	1	20.000	20.000
23	Магацинска колица мин.200кг	1	30.000	30.000
24	Фасадни бојлер за котларнице	1	3.000.000	3.000.000
25	Трокраки ел.моторни вентил са погоном и пропратном опремом (филтери,засуни и командни орман)	1	3.200.000	3.200.000
26	Измењивач топлоте до 550 kW	1	2.400.000	2.400.000
XVII	Софтвер			51.675.000
1	Софтвери специјалне намене, подршка и обука	1	1.000.000	1.000.000
2	Софтвер -- програмски пакет мапинфо	3	100.000	300.000
3	Иновирање постојећих соф. решења	1	5.000.000	5.000.000
4	Ауто цад	12	50.000	600.000
5	Софтвер 3Д подршка и обука	3	50.000	150.000
6	Sybase SQL ASA server support	1	400.000	400.000
7	Sybase Apeon for PowerBuilder	1	3.500.000	3.500.000
8	Sybase SQL ASA server	1	3.000.000	3.000.000
9	Adobe Acrobat Pro	1	25.000	25.000
10	TIA Portal (SIEMENS - програм за одржавање PLC-а, RTU тип А и тип В)	1	500.000	500.000
11	Нове лиценце за софтвер за виртуализацију за резервну локацију са подршком	2	8.600.000	17.200.000
12	Проактивна заштита серверског система од злонамерних напада SCADA систем	1	5.000.000	5.000.000
13	Лиценце за за мрежну опрему	1	8.000.000	8.000.000
14	Лиценце за софтвер за аутоматско инсталисање апликација на клијенте (deployment software) са имплементацијом и одржавањем	1	3.500.000	3.500.000
15	Апликативни софтвер за управљање документима БИЗНР, ЗОП, ЗКС	1	1.500.000	1.500.000
16	Апликативни софтвер за управљање документима Квалитета	1	1.000.000	1.000.000
17	Софтвер за унапређење пословања	1	1.000.000	1.000.000
	УКУПНО ОПРЕМА			200.923.100